

MOBILIARIO

¡Todo lo que necesitas para equipar

TU CENTRO!




Abacus ● ● ●



Materiales Educativos desde 1944

Servicio



Rubén Razola,
profesor de ESO
y Bachillerato

HEMOS SIDO Y SOMOS
referente de confianza

Valores
de igualdad



Josefina Choclán,
maestra de primaria



Mª Carmen Sagrañes,
maestra de infantil

Profesionalidad

#EducaciónAbacus

Abacus ●●●

Cooperativa

Cómo utilizar el Catálogo de ABACUS-UDE de Mobiliario

CUADRO DE TALLAS

TALLAS CONFORME A LA NORMATIVA EUROPEA UNE-EN 1729-1 (MIDAS EN MM)

Edad	Tallas	Altura asiento silla	Altura mesa
1/2 Años	T0	210 mm	400 mm
2/3 Años	T1	260 mm	460 mm
3/4 Años	T2	300 mm	520 mm
4/6 Años	T3	340 mm	590 mm
6/8 Años	T4	380 mm	650 mm
8/10 Años	T5	420 mm	700 mm
+12 Años	T6	460 mm	770 mm
Laboratorios			900 mm

QUÉ HAY QUE TENER EN CUENTA A LA HORA DE ELEGIR MOBILIARIO Y REALIZAR EL PEDIDO

- 1. Espacio del que dispongo.**
- 2. Actividad que voy a desarrollar,** el tipo de mobiliario tendría que ser funcional y adecuado para cada tema: comedor, ludoteca, primera edad...
- 3. La talla:** Tener en cuenta la edad de los alumnos que van a ocupar ese espacio.
- 4. El color:** Tener en cuenta la actividad y el entorno, por ejemplo como está pintada el aula, como es el suelo o si tengo ya muebles y voy a añadir alguno más.
- 5. PÍDENOS PRESUPUESTO Y NUESTRO ASESORAMIENTO PARA TODO LO QUE NECESITES. ¡IREMOS A VISITARTE!**



MOBILIARIO HOMOLOGADO

Todo el mobiliario de este catálogo está homologado o cumple la normativa CE vigente en todo lo referente a dimensiones, seguridad, resistencia estructural, y características funcionales de uso.



UDE ha obtenido la certificación del sistema de gestión de calidad ISO 9001:2008 y medio ambiente ISO 14001:2004 en la venta y distribución de material educativo y mobiliario escolar



Abacus cooperativa ha obtenido la certificación del sistema de gestión de la calidad ISO 9001: 2008 en la venta por catálogo.





1

MOBILIARIO INFANTIL

Mesa madera-polipropileno.....	05
Mesa madera pata redonda	06
Mesa madera pata cuadrada	07
Mesa madera-metal	08-09
Sillas polipropileno	10
Sillas polipropileno-metal	10
Sillas madera.....	11
Sillas madera-metal	11
Mesas especiales, plegables, abatibles y comedor	12



2

MOBILIARIO PRIMARIA Y SECUNDARIA

Pupitres participativos.....	15-17
Pupitres	18-21
Mesas profesor madera-metal	22
Mesas profesor madera.....	23
Mesas usos múltiples	24-25
Sillas madera-metal.....	26
Sillas polipropileno-metal	27
Sillas usos múltiples	28-29
Sillas con pala	30-31
Mesas comedor	32-33



3

MOBILIARIO DE ORDENACIÓN

Armarios decorados	35-36
Armarios con baldas.....	37
Armarios con baldas y casillas	38-39
Armarios con puertas, baldas y casillas	40
Armarios con puertas enteras	41-42
Armarios con gavetas	43-44
Gavetas	45
Perchas casillero	46
Perchas casillero quesoito	47
Perchas pared.....	48
Estantes pared.....	49

SUMARIO



4

MOBILIARIO BIBLIOTECAS


BIBLIOTECAS INFANTILES	
Módulos contenedores.....	51
Expositores	52
Módulos con ruedas.....	53-54
Estantes decorados	55
Rincones de lectura	57
Módulos foam	58-59
BIBLIOTECAS	
Módulos y expositores	60
Mesas para biblioteca	61



5

EQUIPAMIENTO AULA 0-3 AÑOS

Espacio bebé.....	63
Cunas.....	64
Ajuar cunas.....	65
Cama apilable y accesorios	66
Hamaquitas y troncos	67
Asientos.....	68-69
Almohadas y cojines	70-71
Mobiliario aula.....	72-73
Mobiliario aula sensorial	74-75
Recintos infantiles	76-79
Decoración aulas	80-83
Cambiadores.....	84-85
Accesorios higiene y recambios.....	86-87
Alimentación infantil.....	88-90
Muebles complementarios	90
Accesorios vajilla y biberones.....	91



6

ACCESORIOS DE SEGURIDAD


Protege dedos para puertas	93
Protección cantoneras	94
Protección suelos	95
Protección radiadores.....	96-97
Protección columnas	97
Protección paredes	98
Puertas seguridad	99
Accesorios protección.....	99-100



8

PROFESORADO Y ZONAS COMUNES

Dirección y salas de profesor.....	121-123
Armarios y estantes.....	124-125
Archivadores.....	126
Sillones 1 y 2 plazas.....	127-128
Recepción y zonas de paso	129
Bancos	130
Papeleras y paragüeros.....	131
Perchas y maceteros	132
Biombos separadores.....	133-134



7

AULAS POLIVALENTES

Actividades artísticas: Mobiliario y accesorios.....	103-107
Informática y aula de idiomas.....	108-109
Tecnología, talleres y laboratorios.....	110-113
Taquillas y bancos infantiles.....	114-115
Taquillas y bancos melamina.....	116
Taquillas y bancos metal	117
Taquillas y bancos para vestuarios	118
Almacén y limpieza.....	119



9

EQUIPAMIENTO EXTERIOR

Juegos de exterior	137-138
Muelles y balancines	139-140
Columpios.....	141
Toboganes.....	142-143
Casitas y equipamiento.....	144-145
Conjuntos de juego	146-149
Vallados	150
Pavimento continuo de caucho	151
Bancos infantil y primaria.....	152
Bancos adulto	153
Aparcabicicletas	153
Vitrinas temáticas.....	154
Paneles de anuncios y vitrinas exterior	155

MOBILIARIO INFANTIL



1

Mesa madera-polipropileno.....	05	Sillas polipropileno-metal	10
Mesa madera pata redonda	06	Sillas madera.....	11
Mesa madera pata cuadrada	07	Sillas madera-metal	11
Mesa madera-metal	08-09	Mesas especiales, plegables, abatibles y	
Sillas polipropileno	10	comedor	12

MESAS MADERA - POLIPROPILENO

SERIE PAYASO

- Tapa realizada en DM 18 mm laminado cara superior en estratificado e inferior en compensadora, cantos redondeados y barnizados.
- Patas de polipropileno de alta resistencia, 5 colores a elegir, tacos negros en los extremos, que permiten dos opciones de alturas.
- Se pueden combinar los colores del tablero y patas.

TABLERO / ESTRUCTURA

■ AMARILLO	■ ROJO	■ VERDE	■ AZUL
■ CREMA			

TALLA	EDAD	ALTURA
T1	0 - 2 años	46 cm
T2	3 - 5 años	52 cm

OTRAS MEDIDAS CONSULTAR



MESA PAYASO CIRCULAR

1219017.54 + TALLA ø90 cm



MESA PAYASO SEMICIRCULAR

1219023.76 + TALLA 110 x 55 cm



MESA PAYASO RECTANGULAR

1219019.94 + TALLA 110 x 55 cm



MESA PAYASO TRAPEZOIDAL

1219021.35 + TALLA 110 x 55 x 55 cm



MESAS MADERA PATA REDONDA

SERIE PATA REDONDA

- Tablero laminado de 21 mm de DM con cantos redondeados y barnizados.
- Patas cilíndricas en haya maciza, acabadas en barniz no tóxico.
- Tres tallas a elegir, de 46 a 59 cm.
- Gama de colores a elegir.

TALLA	EDAD	ALTURA
T1	0 - 2 años	46 cm
T2	3 - 5 años	53 cm
T3	5 - 6 años	59 cm

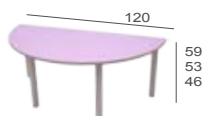
OTRAS MEDIDAS CONSULTAR

TABLERO

AMARILLO	NARANJA	ROJO CEREZA	VERDE MANZANA
AZUL CLARO	AZUL OSCURO	BLANCO	VERDE OSCURO
ROSA	HAYA		

ESTRUCTURA

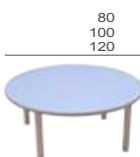
HAYA



MESA MADERA SEMICIRCULAR


1219034.99 + TALLA	120 cm
--------------------	--------

NO OLVIDES
AÑADIR
LA TALLA
EN TU PEDIDO



MESA MADERA CIRCULAR

1219025.16 + TALLA	∅ 80 cm
1219028.77 + TALLA	∅ 100 cm
1219031.38 + TALLA	∅ 120 cm



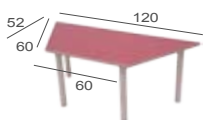
MESA MADERA RECTANGULAR

1219040.21 + TALLA	120 x 60 cm
1219045.23 + TALLA	120 x 80 cm



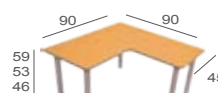
MESA MADERA CUADRADA

1219037.60 + TALLA	80 x 80 cm
--------------------	------------



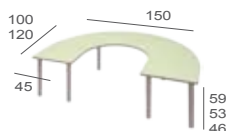
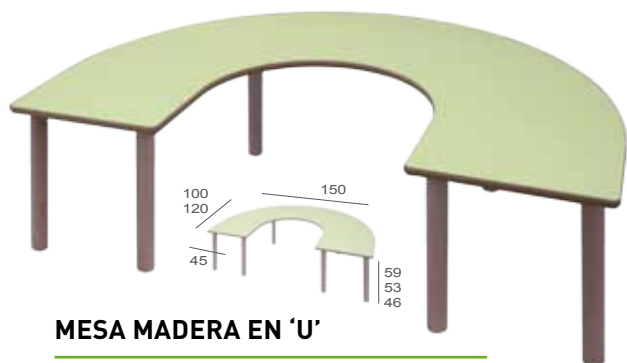
MESA MADERA TRAPEZOIDAL

1219048.84 + TALLA	120 X 60 cm
--------------------	-------------



MESA MADERA EN 'L'

1219051.45 + TALLA	90 x 90 cm
--------------------	------------



MESA MADERA EN 'U'

1219054.06 + TALLA	150 x 100 cm
1219057.67 + TALLA	150 x 120 cm

MESA MADERA ALA.

SUPLEMENTO MESA 'U' Y 'L'

1219061.48 + TALLA	120 x 45 cm
1219060.27 + TALLA	150 x 45 cm



MESAS MADERA PATA CUADRADA

SERIE PATA CUADRADA

- Sobre en panel de fibras (DM) de 21 mm de espesor.
- Aplacado con laminado de alta presión (HPL).
- Pies de haya maciza de sección cuadrada, barnizada con refuerzo metálico.
- Tres tallas a elegir, de 46 a 58 cm.
- Colores a elegir.

TABLERO

AMARILLO	ROJO	VERDE MANZANA	VERDE OSCURO
AZUL CLARO	AZUL OSCURO		

ESTRUCTURA

HAYA

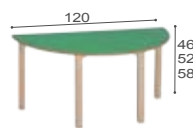
TALLA	EDAD	ALTURA
T1	0 - 2 años	46 cm
T2	3 - 5 años	52 cm
T3	5 - 6 años	58 cm

OTRAS MEDIDAS CONSULTAR



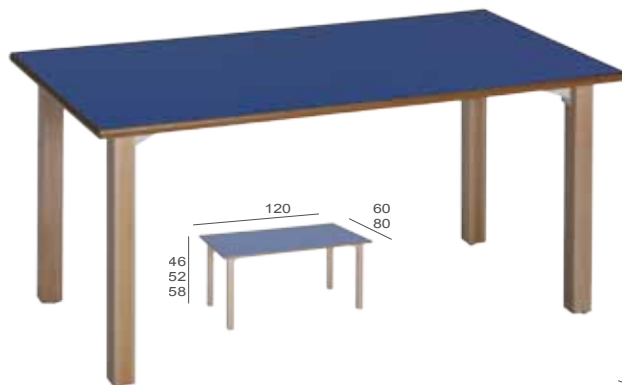
MESA PELÍKANO MADERA CIRCULAR

1219062.68 + TALLA ø90 cm



MESA PELÍKANO MADERA SEMICIRCULAR

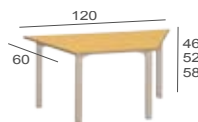
1219071.51 + TALLA 120 cm



MESA PELÍKANO MADERA RECTANGULAR

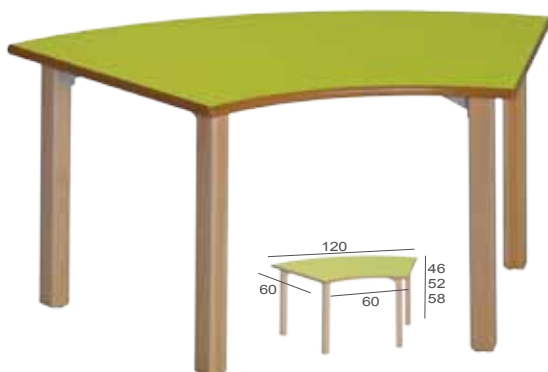
1219065.29 + TALLA 120 x 60 cm

1219068.90 + TALLA 120 x 80 cm



MESA PELÍKANO MADERA TRAPEZOIDAL

1219074.12 + TALLA 120 x 60 cm

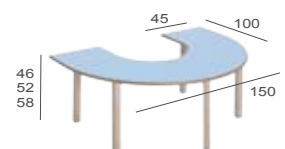


MESA PELÍKANO MADERA ARCO

1219077.72 + TALLA 120 cm

MESA PELÍKANO MADERA EN 'U'

1219080.33 + TALLA 150 x 100 cm



MESAS MADERA - METAL

SERIE ATLÁNTIDA

- Tablero estratificado con cantos redondeados y barnizados.
- Patas metálicas pintadas con epoxi poliéster.
- Tres tallas, de 46 a 57 cm de altura a elegir.
- Gama de colores combinables.

TALLA	EDAD	ALTURA
T1	0 - 2 años	46 cm
T2	3 - 5 años	50 cm
T3	5 - 6 años	57 cm

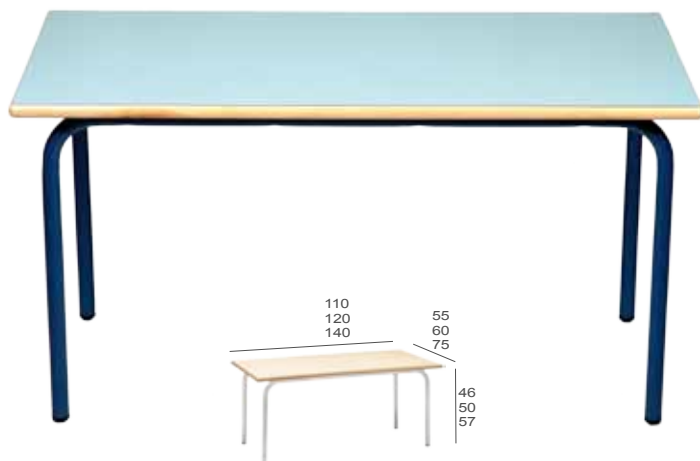
OTRAS MEDIDAS CONSULTAR

TABLERO

AMARILLO	NARANJA	ROJO	VERDE
AZUL CLARO	BLANCO	CREMA	AZUL
GRIS	HAYA	ROSA	VERDE MINISTERIO

ESTRUCTURA

BLANCO	NEGRO	VERDE MINISTERIO	ROJO
GRIS PLATA	GRIS OSCURO	AZUL	



MESA ATLÁNTIDA RECTANGULAR

1219099.19 + TALLA	110 x 55 cm
1219102.80 + TALLA	120 x 60 cm
1219105.40 + TALLA	150 x 75 cm

MESA RECTANGULAR MODELO ECO

1219108.01	110 x 55 x 52 cm
------------	------------------



MESA ATLÁNTIDA TRAPEZOIDAL

1219092.77 + TALLA	110 x 55 cm
1219095.38 + TALLA	120 x 55 cm

MESA TRAPEZOIDAL MODELO ECO

1219098.98	110 x 55 x 52 cm
------------	------------------



MESA ATLÁNTIDA CUADRADA

1219109.22 + TALLA	70 x 70 cm
1219112.82 + TALLA	80 x 80 cm



MESA ATLÁNTIDA CIRCULAR

1219080.33 + TALLA	ø 80 cm
1219086.55 + TALLA	ø 90 cm
1219089.16 + TALLA	ø 100 cm



MESAS MADERA - METAL

SERIE PELIKANO

- Tablero en panel de fibras (DM) de 21 mm de espesor aplacado con laminado de alta presión (HPL).
- Pies con tubo metálico de diámetro 40 mm y pletina de refuerzo pintados en sistema epoxi, en color blanco.
- Tres tallas, de 46 a 58 cm.
- Colores a elegir.

TALLA	EDAD	ALTURA
T1	0 - 2 años	46 cm
T2	3 - 5 años	52 cm
T3	5 - 6 años	58 cm

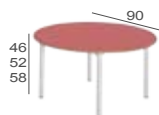
OTRAS MEDIDAS CONSULTAR

TABLERO

AMARILLO	ROJO	VERDE MANZANA	VERDE OSCURO
AZUL CLARO	AZUL OSCURO		

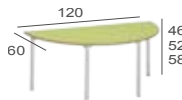
ESTRUCTURA

BLANCO



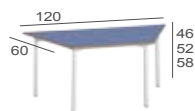
MESA PELÍKANO MADERA METAL CIRCULAR

1219115.43 + TALLA ø90 cm



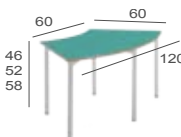
MESA PELÍKANO MADERA METAL SEMICIRCULAR

1219130.47 + TALLA 120 x 60 cm



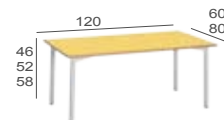
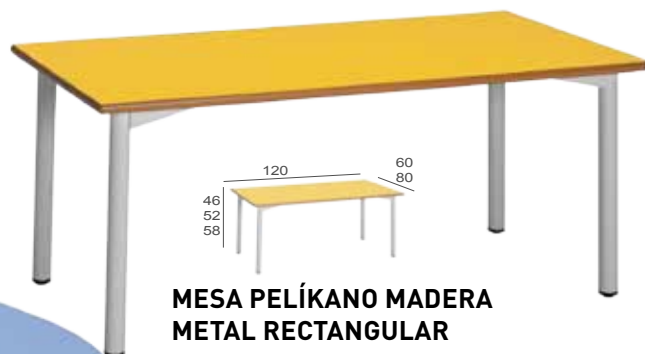
MESA PELÍKANO MADERA METAL TRAPEZOIDAL

1219118.04 + TALLA 120 cm



MESA PELÍKANO MADERA METAL ARCO 1/4

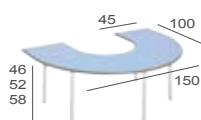
1219127.86 + TALLA 120 x 60 cm



MESA PELÍKANO MADERA METAL RECTANGULAR

1219121.65 + TALLA 120 x 60 cm

1219124.26 + TALLA 120 x 80 cm



MESA PELÍKANO MADERA METAL EN 'U'

1219133.08 + TALLA 150 x 100 cm


SILLAS POLIPROPILENO-METAL INFANTILES



26
30
34



NO OLVIDES
AÑADIR
LA TALLA
EN TU PEDIDO



TALLA	EDAD	ALTURA
T1	2 - 3 años	26 cm
T2	3 - 5 años	30/31 cm
T3	5 - 6 años	34/35 cm

OTRAS MEDIDAS CONSULTAR

CARCASA

AMARILLO AZUL ROJO VERDE

ESTRUCTURA

BLANCO NEGRO VERDE MINISTERIO ROJO
GRIS PLATA GRIS OSCURO AZUL

SILLA CARCASA POLIPROPILENO APILABLE

Asiento de polipropileno.
Estructura en tubo de acero. Apilables.

1219137.89 + TALLA T1 - T2 - T3

SILLAS POLIPROPILENO INFANTILES



SILLA PAYASO

Silla realizada en polipropileno de alta resistencia, fácil de limpiar, con todas las aristas redondeadas. Tacos en las bases de las patas con dos alturas opcionales: 26 y 30 cm.

1219140.50 T. ÚNICA CON 2 ALTURAS 26 Y 30 CM

SILLA PAYASO

AMARILLO AZUL ROJO VERDE



26
30
35



SILLA ÉLITE

Silla fabricada en polipropileno flexible, con terminaciones anti-ruido y sistema anti-vuelco. Ergonómicas, adaptadas a la postura del cuerpo.

1219141.70	T1
1219142.90	T2
1219143.10	T3

SILLA ÉLITE

AMARILLO AZUL ROJO VERDE

SILLAS DE MADERA INFANTILES



TALLA	EDAD	ALTURA
T1	2 - 3 años	26 cm
T2	3 - 5 años	30/31 cm
T3	5 - 6 años	34/35 cm

OTRAS MEDIDAS CONSULTAR

SILLA APILABLE

1219144.31 + TALLA T1 - T2 - T3

SILLÓN CON BRAZOS

1219147.91 T1

SILLA PELÍKANO MADERA

Asiento y respaldo anatómicos recubiertos con laminado de alta presión (HPL). Estructura en madera de haya maciza montada según sistema CMA de refuerzo. Tacos antideslizantes.

ASIENTO Y RESPALDO

AMARILLO	ROJO	VERDE MANZANA
AZUL CLARO	AZUL OSCURO	VERDE OSCURO

ESTRUCTURA

HAYA

SILLAS DE MADERA-METAL INFANTILES

SILLA ATLÁNTIDA FÓRMICA REFORZADA APILABLE

Estructura de tubo de acero pintado en sistema epoxi. Asiento y respaldo laminados de estratificado.

1219148.12 + TALLA T2 - T3

SILLA ATLÁNTIDA FÓRMICA APILABLE

Estructura de tubo de acero pintado en sistema epoxi. Asiento y respaldo laminados de estratificado. Apilables.

1219150.52 + TALLA T1 - T2 - T3



ASIENTO Y RESPALDO

AMARILLO	NARANJA	ROJO	VERDE
AZUL CLARO	BLANCO	CREMA	AZUL
GRIS	HAYA	ROSA	VERDE MINISTERIO

ESTRUCTURA

BLANCO	NEGRO	VERDE MINISTERIO	ROJO
GRIS PLATA	GRIS OSCURO	AZUL	



SILLA PELÍKANO METAL MADERA

Estructura perimetral anti-golpes con tubo de acero de diámetro 20 mm pintado en sistema epoxi. Asiento y respaldo curvado. Apilables.

1219154.33 + TALLA T1 - T2 - T3

ASIENTO Y RESPALDO

AMARILLO	ROJO	VERDE MANZANA	VERDE OSCURO
AZUL CLARO	AZUL		

ESTRUCTURA

BLANCO



ACABADO DEL DORSO CON LAMINADO BLANCO



MESAS ESPECIALES PLEGABLES, ABATIBLES Y COMEDOR

MESA MADERA ABATIBLE A PARED

Fabricada en estratificado de 20 mm y patas de haya maciza. Ideal para salas de usos múltiples y espacios reducidos.

1219157.94 + TALLA 120 x 65 cm

TALLA	ALTURA
T1	40 cm
T2	47 cm
T3	54 cm

OTRAS MEDIDAS CONSULTAR

TABLERO

AMARILLO	NARANJA	ROJO CEREZA	VERDE MANZANA
AZUL CLARO	AZUL OSCURO	BLANCO	VERDE OSCURO
ROSA	HAYA		

ESTRUCTURA

HAYA



TALLA	ALTURA
T1	46 cm
T2	52 cm

OTRAS MEDIDAS CONSULTAR

TABLERO

AMARILLO	ROJO	VERDE MANZANA
AZUL CLARO	AZUL OSCURO	VERDE OSCURO

MESA ABATIBLE

Con estructura en tubo de acero, pintada en epoxi de poliéster. Sistema de abatimiento de la tapa. Cuatro ruedas con freno total. Otros colores consultar.

TALLA	ALTURA
T1	46 cm
T2	54 cm
T3	60 cm

OTRAS MEDIDAS CONSULTAR

MESA PATA METAL ABATIBLE A PARED

Sobre en panel de fibras (DM) de 21 mm de espesor. Pie plegable metálico pintado en color blanco. Sistema de bloqueo. Cierre de seguridad.

1219160.54 + TALLA 120 x 65 cm

1219162.95 +TALLA	Sobre 120 x 60 cm	T1 - T2 - T3
1219165.56 +TALLA	Sobre 120 x 80 cm	T2 - T3
1219167.96 +TALLA	Sobre 140 x 80 cm	T2 - T3

TABLERO

AMARILLO	NARANJA	ROJO	VERDE	HAYA
BLANCO	CREMA	AZUL	VERDE MINISTERIO	

ESTRUCTURA

BLANCO	GRIS PLATA
--------	------------



MESA PATAS PLEGABLES

Con estructura en tubo de acero, pintada en epoxi de poliéster. Sistema de plegado de patas seguro y duradero. Otros colores consultar.

1219169.37 + TALLA	110x70 cm
1219171.77 + TALLA	120x80 cm

TALLA	ALTURA
T2	50 cm
T3	57 cm

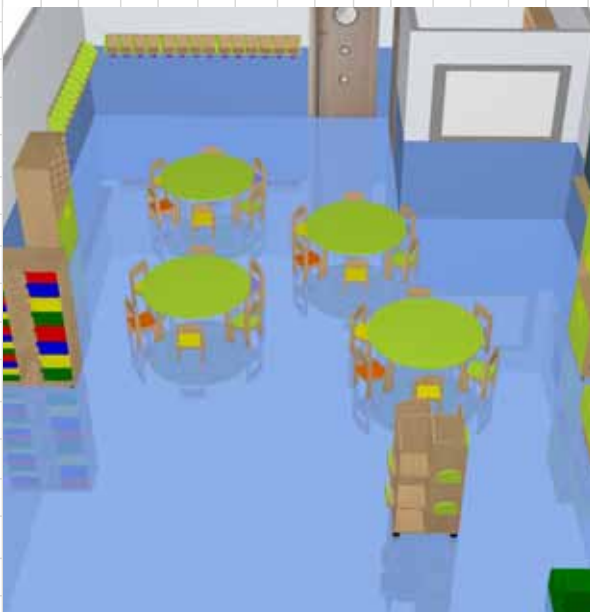
OTRAS MEDIDAS CONSULTAR

Abacus ●●●



MOBILIARIO DE MÁXIMA CALIDAD, AJUSTADO A CADA NECESIDAD

TE ASESORAMOS CON EL MEJOR PROYECTO PARA EL MONTAJE
DE TU CENTRO ESCOLAR



MOBILIARIO PRIMARIA Y SECUNDARIA



2

Pupitres participativos.....	15-17	Sillas madera-metal.....	26
Pupitres	18-21	Sillas polipropileno-metal	27
Mesas profesor madera-metal	22	Sillas usos múltiples	28-29
Mesas profesor madera	23	Sillas con pala	30-31
Mesas usos múltiples	24-25	Mesas comedor	32-33

PUPITRES PARTICIPATIVOS

Mobiliario diseñado para un sistema de trabajo y aprendizaje participativo. Estas nuevas técnicas tienen como finalidad la mejora del rendimiento del alumno y esto requiere una continua transformación en la disposición de las aulas, adaptando el diseño para el trabajo en grupo, fomentando así la participación y la creatividad.

Proponemos mesas polivalentes de diferentes formas y tamaños que facilitan tanto el trabajo en equipo como la creación de espacios.


• **CARACTERÍSTICAS:**

- Sobre compacto (resina fenólica) hidrófugo de alta resistencia.
- Estructura tubo, diámetro de 30 mm pintado epoxi.
- Opcional bandeja perforada.
- Ruedas incorporadas.

TABLERO

 AZUL CLARO	 BLANCO	 HAYA
--	--	--

ESTRUCTURA

 GRIS PLATA
--

TALLA	ALTURA
T4	64 cm
T5	71 cm
T6	76 cm

OTRAS MEDIDAS CONSULTAR



PUPITRE PAR-C. UNA PLAZA

1219173.18 + TALLA	60 x 76 cm con bandeja
1219176.78 + TALLA	60 x 76 cm sin bandeja



PUPITRE PAR-R. 2 PLAZAS

1219179.39 + TALLA	86 x 64 cm con bandeja
1219182.00 + TALLA	86 x 64 cm sin bandeja



PUPITRE PAR-S

1219185.60 + TALLA	83 x 41 cm con bandeja
1219188.21 + TALLA	83 x 41 cm sin bandeja



PUPITRE PAR-R4P. 4 PLAZAS

1219192.02 + TALLA	128 x 83 cm con bandeja
---------------------------	-------------------------



PUPITRES PARTICIPATIVOS



TALLA	ALTURA
T4	65 cm
T5	70 cm
T6	77 cm

OTRAS MEDIDAS CONSULTAR



PUPITRE HEXA

Estructura metálica, 3 patas niveladoras con ruedas, sobre de MDF, núcleo negro. Apilables.

1219195.62 + TALLA 72,7 x 50 x 76 cm

PUPITRE OCTA

Estructura metálica, 3 patas niveladoras con ruedas, sobre de MDF, núcleo negro. Apilables.

1219198.23 + TALLA 83 x 50 x 76 cm



PUPITRES PARTICIPATIVOS

NO OLVIDES
AÑADIR
LA TALLA
EN TU PEDIDO



Mobiliario diseñado para favorecer el trabajo en grupo. Tableros realizados en "compact-mel", con canto en negro. Estructura metálica pintada epoxi. Con ruedas para su fácil manejo en clase.

TABLERO

	AMARILLO		BLANCO		ROJO		VERDE
	HAYA						

ESTRUCTURA

	AMARILLO		BLANCO		ROJO		VERDE
--	----------	--	--------	--	------	--	-------

TALLA	ALTURA
T4	64 cm
T5	71 cm
T6	76 cm

OTRAS MEDIDAS CONSULTAR



MESA SEMICIRCULAR CON RUEDAS

1219201.84 + TALLA	83 x 41,5 cm con bandeja
1219204.44 + TALLA	83 x 41,5 cm sin bandeja



MESA CUADRADA CON RUEDAS

1219208.25 + TALLA	85 x 85 cm con bandeja
1219211.86 + TALLA	85 x 85 cm sin bandeja



MESA RECTANGULAR CON RUEDAS

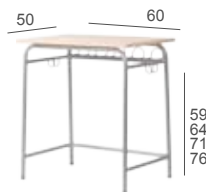
1219214.46 + TALLA	135 x 85 cm con bandeja
1219217.07 + TALLA	135 x 85 cm sin bandeja



MESA TRAPEZOIDAL CON RUEDAS

1219220.67 + TALLA	85 x 85 cm con bandeja
1219224.48 + TALLA	85 x 85 cm sin bandeja





TALLA	EDAD	ALTURA
T3	6 - 7 años	56 cm
T4	8 - 9 años	64 cm
T5	10 - 11 años	71 cm
T6	+ 12 años	76 cm

OTRAS MEDIDAS CONSULTAR

PUPITRE CON REJILLA M19

Sobre de melamina de 19 mm, color verde o haya, con canto de PVC. Estructura en tubo de acero pintado en verde o plata, con rejilla inferior.

1219253.34	T3	Sobre: 60 x 50 cm
1219254.54	T4	Sobre: 60 x 50 cm
1219255.74	T5	Sobre: 60 x 50 cm
1219256.94	T6	Sobre: 70 x 50 cm

TABLERO

HAYA	VERDE MINISTERIO
------	------------------

ESTRUCTURA

HAYA	VERDE OSCURO
------	--------------

PUPITRE CON REJILLA 9714/9715

Pupitres construidos con dos modelos de sobre, con canto barnizado:

- Bilaminado de 19 mm en DM, canto natural
- Bilaminado de 22 mm en DM, canto haya natural.

Estructura en tubo de acero pintado en epoxi-poliéster, con rejilla inferior portadocumentos realizada con varilla. Sobre de 60 x 50 cm y 70 x 50 cm.

1219227.09 + TALLA	SOBRE 60 x 50. 19 mm
1219230.69 + TALLA	SOBRE 60 x 50. 22 mm
1219233.30 + TALLA	SOBRE 70 x 50. 19 mm
1219238.31 + TALLA	SOBRE 70 x 50. 22 mm

TALLA	ALTURA
T4	64 cm
T5	70 cm
T6	76 cm

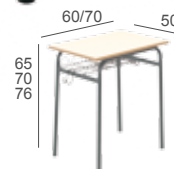
OTRAS MEDIDAS CONSULTAR

TABLERO

AMARILLO	NARANJA	ROJO	VERDE
AZUL CLARO	BLANCO	CREMA	AZUL
GRIS	HAYA	ROSA	VERDE MINISTERIO

ESTRUCTURA

BLANCO	NEGRO	VERDE MINISTERIO	ROJO
GRIS PLATA	GRIS OSCURO	AZUL	



PUPITRE CON REJILLA 612/613

Pupitres construidos con dos modelos de sobre, con canto barnizado:

- Bilaminado de 19 mm en DM, canto natural.
- Bilaminado de 22 mm en DM, canto haya natural.

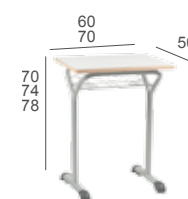
Estructura en tubo de acero pintado en epoxi-poliéster, con rejilla inferior portadocumentos realizada con varilla.

Sobre de 60 x 50 cm y 70 x 50 cm.

Disponible en distintas alturas y colores.

TALLA	ALTURA
T4	70 cm
T5	74 cm
T6	78 cm

OTRAS MEDIDAS CONSULTAR



1219241.91 + TALLA	en DM19	Sobre de 60 x 50 cm
1219244.52 + TALLA	en DM22 HAYA	Sobre de 60 x 50 cm
1219247.13 + TALLA	en DM19	Sobre de 70 x 50 cm
1219250.73 + TALLA	en DM22 HAYA	Sobre de 70 x 50 cm



PUPITRES

PUPITRE NA X EL

Los cantos son inyectados en molde con polipropileno blando, lo que nos da un sobre de calidad suprema: Un tablero con borde blando e inclinado, para dar confort cuando el alumno apoya el brazo en el filo de la mesa y con zona para lápices conformada. Estructura metálica de tubo oval de 50 x 30 x 1,5 mm pintada al epoxi-poliéster de color aluminio RAL 9006.

TALLA	ALTURA
T4	64 cm
T5	71 cm
T6	76 cm

OTRAS MEDIDAS CONSULTAR



DETALLE DEL BORDE DEL SOBRE MOLDEADO CON POLIPROPILENO BLANDO

1219258.34 + TALLA Sobre 50 x 70 cm



PUPITRE YPSO

Con dos tipos de sobre:

*Tablero de 23 mm recubierto en laminado de alta presión HPL canteado con madera maciza.

*Panel compacto de resina fenólica, hidrófugo de alta resistencia.

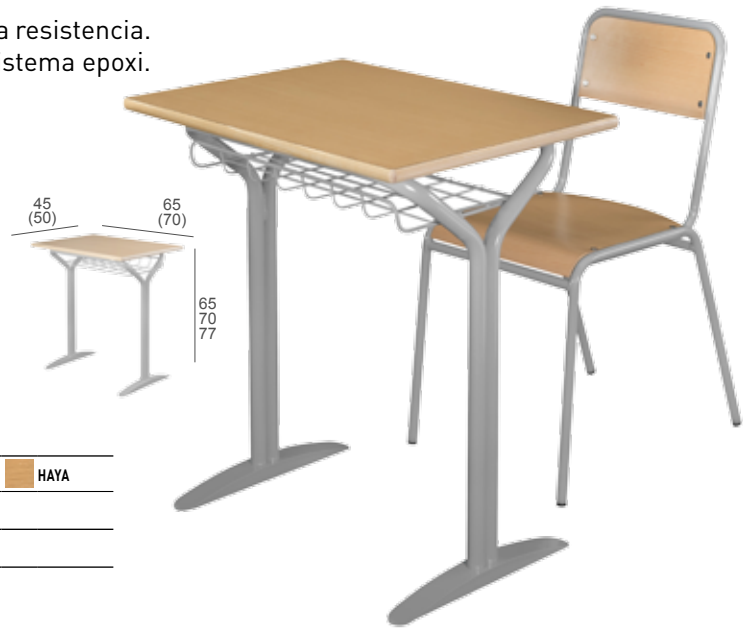
Estructura en tubo de diámetro 30 mm pintado en sistema epoxi.

Bandeja de rejilla metálica.

Medidas de Sobres:

- Compacto de 65 x 45 cm.
 - Laminado de 65 x 45 cm.
 - Laminado especial de 70 x 50 cm (solo color haya)
- Elemento opcional: gancho para mochilas.

1219267.16 + TALLA	COMPACTO 65 x 45 cm
1219273.37 + TALLA	LAMINADO 65 x 45 cm
1219270.76 + TALLA	LAMINADO ESPECIAL 70 x 50 cm



TALLA	EDAD	ALTURA
T4	8 - 10 años	65 cm
T5	11 - 13 años	70 cm
T6	+ 13 años	77 cm

OTRAS MEDIDAS CONSULTAR

TABLERO		
ESTRUCTURA		



PUPITRE EURO

Pupitre de madera con cajón cerrado, 2 tipos de sobre en DM de 19 mm, canteado en haya de 45 mm. Otros colores consultar.

1219261.95 + TALLA	70 x 50 cm 19 mm
1219264.55 + TALLA	70 x 50 cm 45 mm

TABLERO				
ESTRUCTURA				

SI NECESITAS OTROS COLORES, CONSÚLTANOS



TALLA	ALTURA
T4	68 cm
T5	72 cm
T6	76 cm

OTRAS MEDIDAS CONSULTAR

PUPITRES

PUPITRE ERGO

Con dos modelos de sobre: ERGO C y ERGO L.
Estructura en tubo de acero de 30 mm de diámetro, pintado en sistema epoxi. Cajón de chapa perforada tapado a 3 caras. Gancho lateral opcional. Disponible en tres tallas.

TALLA	EDAD	ALTURA
T4	8 - 10 años	65 cm
T5	11 - 13 años	70 cm
T6	+ 13 años	77 cm

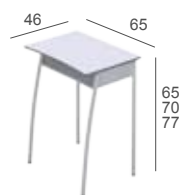
OTRAS MEDIDAS CONSULTAR

SOBRE

AZUL CLARO HAYA VERDE CLARO

ESTRUCTURA

GRIS



ERGO L (LAMINADO)

Sobre de 23 mm de espesor recubierto de laminado de alta presión (HPL) canteado con madera maciza. Sobre de 65 x 45 cm.

1219276.97 + TALLA T4 - T5 - T6

ERGO C (FENÓLICO)

Sobre en panel compacto de resina fenólica, hidrófugo de alta resistencia. Sobre de 65 x 46 cm.

1219279.58 + TALLA T4 - T5 - T6

NO OLVIDES
AÑADIR
LA TALLA
EN TU PEDIDO



PUPITRE EKON

Con tres modelos de sobre: EKON C, EKON L y EKON M. Estructura en tubo de acero de 30 mm de diámetro, y 20 mm en bandeja, pintado en sistema epoxi. Bandeja de rejilla metálica. Gancho lateral opcional. Disponible en tres tallas:

SOBRE

AZUL CLARO HAYA VERDE CLARO

SOBRE MELAMINA

AZUL

ESTRUCTURA

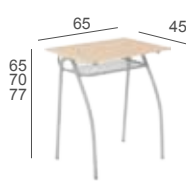
GRIS



EKON C

Sobre en panel compacto de resina fenólica, hidrófugo de alta resistencia. Sobre de 65 x 46 cm.

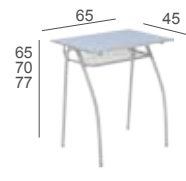
1219282.18 + TALLA T4 - T5 - T6



EKON L

Sobre de 23 mm de espesor recubierto de laminado de alta presión (HPL) canteado con madera maciza.

1219285.79 + TALLA T4 - T5 - T6



EKON M

Sobre de 19 mm de espesor recubierto con melamina de alta resistencia canteado con PVC color.

1219288.39 + TALLA T4 - T5 - T6

PUPITRES

PUPITRE 1000

Con tres modelos de sobre: 1000C, 1000L y 1000M. Estructura en tubo de acero de 30 mm de diámetro, pintado en sistema epoxi. Cajón de chapa perforada. Gancho lateral opcional.

TALLA	EDAD	ALTURA
T4	8 - 10 años	65 cm
T5	11 - 13 años	70 cm
T6	+ 13 años	77 cm

OTRAS MEDIDAS CONSULTAR

SOBRE

AZUL CLARO HAYA VERDE CLARO

SOBRE MELAMINA

AZUL

ESTRUCTURA

GRIS MARRÓN



1000 M

Sobre de 19 mm de espesor recubierto con melamina de alta resistencia canteado con PVC color plata.

1219291.00 + TALLA Sobre de 65 x 46 cm



1000 L

Sobre de 23 mm de espesor recubierto de laminado de alta presión (HPL) canteado con madera maciza.

1219298.41 + TALLA Sobre de 65 x 46 cm



1000 C

Sobre en panel compacto de resina fenólica, hidrófugo de alta resistencia.

1219295.80 + TALLA Sobre de 65 x 45 cm



MESAS PROFESOR MADERA - METAL

MESA PROFESOR CLÁSICA

Estructura en tubo de acero de 30 mm de diámetro, acabado de pintura epoxi-poliéster. Sobre y faldilla en DM de 18 mm laminado por ambas caras. Cantos redondeados y barnizados con poliuretano. Buck de 2 cajones en plastificado, con cerradura en el cajón superior. Tirador metálico.

Sobre de 120 x 70 cm.

DOS COMBINACIONES DE COLORES:

1219301.01	Verde/Verde
1219302.21	Crema/Negro

LAMINADO

CREMA	VERDE MINISTERIO
-------	------------------

ESTRUCTURA

NEGRO	VERDE OSCURO
-------	--------------



MESA PROFESOR ATLÁNTIDA

Estructura en tubo de acero acabado en pintura epoxi-poliéster. Sobre y faldilla en DM de 19 mm laminado por ambas caras. Cantos redondeados y barnizados con poliuretano. Buck de 2 cajones en plastificado, con cerradura en el cajón superior. Tirador metálico.

TRES TAMAÑOS DE SOBRES.

1219303.41	Sobre 100 x 60 cm
1219304.62	Sobre 120 x 60 cm
1219305.82	Sobre 120 x 70 cm

TABLERO

AMARILLO	NARANJA	ROJO	VERDE	VERDE MINISTERIO
AZUL CLARO	BLANCO	CREMA	AZUL	
GRIS	HAYA	ABEDUL	ROSA	

ESTRUCTURA

BLANCO	NEGRO	VERDE MINISTERIO	ROJO
GRIS PLATA	GRIS OSCURO	AZUL	MARRÓN



MESA PROFESOR PELÍKANO

Estructura metálica con tubo de diámetro 30 mm y pintado con sistema epoxi. Sobre de 23 mm recubierto en laminado de alta presión (HPL) y canteado con madera maciza. Opción con buck de 2 cajones con cerradura centralizada y guías de rodillos. Medidas de sobre: 120 x 70 x 75 cm.

1219306.02	Con Buck 2 cajones
1219307.22	Sin cajones



TABLERO

AZUL CLARO	HAYA	AZUL	BLANCO
------------	------	------	--------

ESTRUCTURA

BLANCO	GRIS PLATA
--------	------------

PLAFÓN Y CAJONERA

GRIS	HAYA
------	------



MESAS PROFESOR MADERA



TABLERO

AMARILLO	NARANJA	ROJO	VERDE	VERDE MINISTERIO
AZUL CLARO	BLANCO	CREMA	AZUL	
GRIS	HAYA	ABEDUL	ROSA	

ESTRUCTURA

BLANCO	NEGRO	VERDE MINISTERIO	ROJO
GRIS PLATA	GRIS OSCURO	AZUL	MARRÓN

MESA PROFESOR EURO

A juego con el pupitre EURO, con cajonera con llave y faldón frontal y lateral.

1219308.42	120 x 70 x 75 cm
------------	------------------



MESA PROFESOR NS-2500

Escritorio construido con tablero laminado combinado con frentes de colores. Con o sin cajones, existen varias configuraciones disponibles, incluso la elección de posible instalación a izquierda o derecha de los mismos. Cajones con llave para restringir el acceso no autorizado a los documentos.

Varios colores disponibles. Medidas: 120 x 60 x 77 cm.

TABLERO

VERDE	NARANJA	BLANCO
-------	---------	--------

ESTRUCTURA

HAYA



1219309.62	Sencilla	HAYA/BLANCO
1219310.82	Puerta - 1 Cajón	HAYA/BLANCO
1219311.03	Puerta - 2 Cajones	HAYA/BLANCO
1219312.23	Sencilla	HAYA/NARANJA
1219313.43	Puerta - 1 Cajón	HAYA/NARANJA
1219314.63	Puerta - 2 Cajones	HAYA/NARANJA
1219315.83	Sencilla	HAYA/VERDE
1219316.03	Puerta - 1 Cajón	HAYA/VERDE
1219317.23	Puerta - 2 Cajones	HAYA/VERDE

MESAS USOS MÚLTIPLES

MESA MODULAR DE REUNIÓN

Estructura metálica en tubo de acero cromado, con niveladores en cada pata. Sobre de tablero de DM laminado con cantos rectos barnizados con poliuretano. Acoplables entre sí.

1219318.44	RECTANGULAR	140 x 70 x 75 cm
1219319.64	TRAPEZOIDAL	140 x 70 x 75 cm

TABLERO

	CREMA		GRIS
--	-------	--	------

ESTRUCTURA

	CROMADO
--	---------



MESA ATLÁNTIDA RECTANGULAR USOS MÚLTIPLES

Mesa construida con estructura en tubo de acero pintado en epoxi-poliéster, con dos tipos de sobre:

- Laminado de 19 mm en DM con canto barnizado natural.
- Laminado de 22 mm en DM con canto de haya barnizado natural.


1219320.84	Laminado DM 19 mm	140 x 75 x 75 cm
1219321.04	Laminado DM 22 mm	140 x 75 x 75 cm

TABLERO

	AMARILLO		NARANJA		ROJO		VERDE		VERDE MINISTERIO
	AZUL CLARO		BLANCO		CREMA		AZUL		
	GRIS		HAYA		ABEDUL		ROSA		

ESTRUCTURA

	BLANCO		NEGRO		VERDE MINISTERIO		ROJO
	GRIS PLATA		GRIS OSCURO		AZUL		MARRÓN



MESA SPACE HAYA

Estructura metálica en tubo de acero 50 x 50 x 1,5 mm pintado epoxi-poliéster color aluminio con niveladores en cada pata. Sobre de tablero aglomerado de 22 mm chapado con estratificado de alta presión, canteado con listón de haya macizo.

1219322.24 + TALLA	120 x 60 cm
1219325.84 + TALLA	140 x 80 cm
1219328.45 + TALLA	180 x 80 cm

TALLA	ALTURA
T4	65 cm
T5	70 cm
T6	77 cm

OTRAS MEDIDAS CONSULTAR



MESAS USOS MÚLTIPLES CON ESTRUCTURA



TALLA	ALTURA
T4	64 cm
T5	71 cm
T6	76 cm

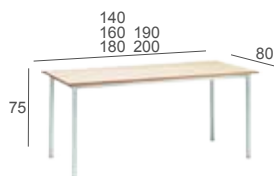
OTRAS MEDIDAS CONSULTAR



OPCIÓN 1: LAMINADO 19 MM

Mesa construida con estructura en tubo de acero pintado en epoxi-poliéster, con sobre laminado de 19 mm en DM con canto barnizado natural.

1219365.89	Sobre 140 x 80 cm
1219366.09	Sobre 160 x 80 cm
1219367.29	Sobre 180 x 80 cm
1219368.49	Sobre 190 x 80 cm
1219369.69	Sobre 200 x 80 cm



TABLERO

AMARILLO	NARANJA	ROJO	VERDE	VERDE MINISTERIO
AZUL CLARO	BLANCO	CREMA	AZUL	
GRIS	HAYA	ABEDUL	ROSA	

ESTRUCTURA

BLANCO	NEGRO	VERDE MINISTERIO	ROJO
GRIS PLATA	GRIS OSCURO	AZUL	MARRÓN

OPCIÓN 2: MELAMINA/FENÓLICO

Estructura metálica con pies de diámetro 40 mm soldados al marco de 40 x 20 mm, pintado en sistema epoxi. Dos tipos de sobre:

- Melamina de 19 mm canteado en PVC.
- Compacto fenólico de 13 mm (solo haya).

Tres alturas disponibles:

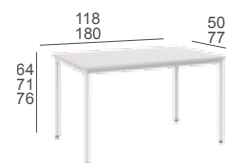
1219348.47 + TALLA	MELAMINA 19 mm	118 x 44 cm
1219349.67 + TALLA	MELAMINA 19 mm	118 x 80 cm
1219350.87 + TALLA	MELAMINA 19 mm	180 x 60 cm
1219351.07 + TALLA	MELAMINA 19 mm	180 x 80 cm
1219352.28 + TALLA	FENÓLICO 13 mm	118 x 44 cm
1219353.48 + TALLA	FENÓLICO 13 mm	118 x 80 cm
1219354.68 + TALLA	FENÓLICO 13 mm	180 x 60 cm
1219355.88 + TALLA	FENÓLICO 13 mm	180 x 80 cm

TABLERO

AZUL CLARO	HAYA
------------	------

ESTRUCTURA

GRIS



SILLAS MADERA - METAL PRIMARIA Y SECUNDARIA

SILLA FORMICA REFORZADA APILABLE

Estructura perimetral anti-golpes con tubo de acero pintado en sistema epoxi. Asiento y respaldo laminados de estratificado con asiento con curvado anatómico. Apilables. Dos modelos con gama de colores diferentes.

1219370.89 + TALLA	MODELO A
1219373.50 + TALLA	MODELO B



MODELO A



MODELO B

TALLA	EDAD	ALTURA
T4	6 - 8 años	38/40 cm
T5	9 - 11 años	42/43 cm
T6	+ 12 años	46 cm

OTRAS MEDIDAS CONSULTAR

ASIENTO Y RESPALDO (MOD. A)

AZUL CLARO	HAYA	VERDE MINISTERIO
------------	------	------------------

ESTRUCTURA

GRIS

ASIENTO Y RESPALDO (MOD. B)

AMARILLO	NARANJA	ROJO	VERDE
AZUL CLARO	BLANCO	CREMA	AZUL
GRIS	HAYA	ROSA	VERDE MINISTERIO

ESTRUCTURA

BLANCO	NEGRO	VERDE MINISTERIO	ROJO
GRIS PLATA	GRIS OSCURO	AZUL	



SILLA FÓRMICA APILABLE

Estructura con tubo de acero pintado en sistema epoxi. Asiento y respaldo laminados de estratificado. Apilables. Colores (MOD. B)

1219376.10 + TALLA	T4 - T5 - T6
--------------------	--------------

ASIENTO Y RESPALDO

AMARILLO	NARANJA	ROJO	VERDE
AZUL CLARO	BLANCO	CREMA	AZUL
GRIS	HAYA	ROSA	VERDE MINISTERIO

ESTRUCTURA

BLANCO	NEGRO	VERDE MINISTERIO	ROJO
GRIS PLATA	GRIS OSCURO	AZUL	



SILLA ESCOLAR CLASIC

Silla con estructura en tubo de acero pintada en verde o plata. Asiento y respaldo en contrachapado recubierto de estratificado en verde o haya. Altura del asiento según talla (h).

1219379.70	T3 / 6-8 años	h: 34 cm
1219380.90	T4 / 8-9 años	h: 38 cm
1219384.71	T5 / 10-11 años	h: 43 cm
1219385.91	T6 / + 12 años	h: 46 cm

ASIENTO Y RESPALDO

HAYA	VERDE MINISTERIO
------	------------------

ESTRUCTURA

GRIS	VERDE
------	-------

SILLAS POLIPROPILENO - METAL PRIMARIA Y SECUNDARIA



SILLA ÉLITE

Silla fabricada en polipropileno flexible, con terminaciones anti-ruido y sistema anti-vuelco. Ergonómicas, adaptadas a la postura del cuerpo.

1219386.11 + TALLA T4 - T5 - T6

SILLA

ROJO	VERDE
GRIS OSCURO	AZUL



SILLA ÉLITE
EN COLOR GRIS
SOLO
T5 Y T6

TALLA	EDAD	ALTURA
T4	6 - 8 años	38/40 cm
T5	9 - 11 años	42/43 cm
T6	+ 12 años	46 cm

OTRAS MEDIDAS CONSULTAR



SILLA SLIM CARCASA

Estructura en tubo de diámetro 22 mm pintada en sistema epoxi. Carcasa con diseño anatómico de polipropileno resistente. Apilable. Apertura posterior para facilitar la movilidad. Postura ergonómica.

1219389.71 + TALLA T4 - T5 - T6

ASIENTO Y RESPALDO

AZUL	BURDEOS	GRIS OSCURO
------	---------	-------------

ESTRUCTURA

GRIS PLATA	ROJO	AZUL
------------	------	------



SILLA CARCASA

Estructura metálica en tubo de acero oval 30 x 15 x 1,5 pintado en plata y negro. Asiento y respaldo en color negro, azul, verde, rojo y naranja. Con pala opcional.

1219392.31 T4 - T5 - T6

ASIENTO Y RESPALDO

AZUL	ROJO	NEGRO
VERDE	NARANJA	

ESTRUCTURA

GRIS PLATA	NEGRO
------------	-------

SILLAS USOS MÚLTIPLES

SERIE 230 "CONFIDENTE"

- Estructura en tubo de acero acabada en epoxi-poliéster al horno, o cromada.
- Las opciones de asiento y respaldo son tapizados en tela Bali y polipropileno antideslizante. La unión estructura-asiento y respaldo se realiza mediante tornillería cincada. Las bases en los extremos de los tubos son de polietileno.
- Altura del asiento 47 cm.
- Existen opcionales que se pueden acoplar a este modelo: Brazos / Brazo - pala retráctil / Rejilla portadocumentos.

POLIPROPILENO

AMARILLO	NARANJA	ROJO	VERDE
NEGRO	AZUL	VERDE CLARO	

TAPIZADO

NARANJA	ROJO	BURDEOS	AZUL	AZUL OSCURO
GRIS	OCRE	VERDE	NEGRO	

ESTRUCTURA

NEGRO	CROMADA
-------	---------



SILLA 230 NEGRA

Con asiento y respaldo en polipropileno o tapizados. Estructura en negro.

1219392.31	POLIPROPILENO
1219394.71	TAPIZADA



SILLÓN 230 BRAZOS TAPIZADO

1219395.92	NEGRA
1219396.12	CROMADA



SILLA 230 CROMADA

Con asiento y respaldo en polipropileno o tapizados. Estructura cromada.

1219397.32	POLIPROPILENO
1219398.52	TAPIZADA



SILLÓN TAPIZADO CON RUEDAS Y BRAZOS

Asiento y respaldo tapizado en tela ignífuga. Respaldo regulable en altura e inclinación mediante palanca manual. Elevación a gas mediante pistón. Admite ruedas de parquet y brazos fijos opcionales.

1219401.12	RUEDAS Y BRAZOS
------------	-----------------

TAPIZADO

NEGRO	ROJO	GRIS	AZUL
-------	------	------	------



SERIE 230 CON RUEDAS

Estructura en polipropileno provisto de sistema de elevación a gas activado manualmente mediante palanca bajo asiento. Base de 5 ruedas de polipropileno. Altura del asiento 46 a 59 cm.





1219399.72	POLIPROPILENO
1219400.92	TAPIZADA

SILLAS USOS MÚLTIPLES



SERIE TULIP

- Dos tipos de estructura, un modelo de carcasa: Estructura en tubo de acero acabada en epoxi-poliéster al horno o cromada. Estructura en polipropileno provisto de sistema de elevación manual mediante palanca bajo asiento. Base de 5 ruedas de polipropileno.
- Asiento y respaldo en carcasa de polipropileno antideslizante con forma anatómica. La unión estructura-asiento y respaldo se realiza mediante tornillería cincada. Las bases en los extremos de los tubos son de polietileno.

POLIPROPILENO

 AMARILLO	 ROJO	 VERDE
 NEGRO	 AZUL	

ESTRUCTURA

 NEGRO	 CROMADO
---	---



SILLA TULIP

Altura del asiento: 51 cm.



SILLA TULIP CON BRAZOS

Altura del asiento: 51 cm.



SILLA TULIP RUEDAS

Altura de 45 a 58 cm.

1219402.32	NEGRA
1219403.52	CROMADA

1219405.92	NEGRA
1219406.12	CROMADA

1219404.72	RUEDAS
------------	--------



SILLA MIA

Silla especial con ruedas, para educadores/as de educación infantil, con carcasa anatómica en polipropileno de color, con posibilidad de bajar el asiento hasta 35 cm, para estar a la altura de lo pequeños.

1219407.32	Altura asiento de 35 a 42 cm
------------	------------------------------

SILLONES DE DIRECCIÓN



SILLÓN DIRECCIÓN LONDRES

Estructura de acero cromado. Tapizado en Ecopiel. Ecopiel blanca o negra. Mecanismo basculante Lux. Pistón de gas cromado. Base con 68 cm de diámetro. Altura de asiento de 46 a 55 cm.

1219408.53	742166
------------	--------



SILLÓN CONFIDENTE LONDRES

Estructura de acero cromado. Tapizado en ecopiel. Ecopiel blanca o negra. Altura de asiento 45 cm.

1219409.73	742166
------------	--------

SILLAS CON PALA OPCIONAL PRIMARIA Y SECUNDARIA



CON BRAZOS



CON BRAZOS Y PALA



SILLA TAPIZADA CON PALA

Silla fabricada con estructura de acero tubular pintada epoxi negro. Asiento y respaldo tapizado en tela ignífuga.

1219410.93	SENCILLA
1219411.13	CON PALA
1219412.33	CON BRAZOS

TAPIZADO

■ NEGRO	■ ROJO	■ GRIS	■ AZUL
---------	--------	--------	--------

SILLA CARCASA CON PALA

Estructura en tubo de acero cromada o pintada con epoxi-poliéster negro. Carcasa de polipropileno. Pala en DM laminado con cantos redondeados barnizados con poliuretano. Pala derecha o izquierda. Apilable.

1219413.53	CON PALA
------------	----------

CARCASA

■ NARANJA	■ ROJO	■ VERDE	■ AZUL
■ GRIS	■ NEGRO	■ FÓRMICA	



SILLA SLIM CON PALA

Estructura en tubo de diámetro 22 mm pintada en sistema epoxi. Carcasa con diseño anatómico de polipropileno resistente. Apilable. Apertura posterior para facilitar la movilidad. Postura ergonómica ideal para las funciones de escribir y escuchar. Pala ergonómica abatible en compacto de 10 mm.

1219414.73	CON PALA
------------	----------

CARCASA

■ AZUL	■ BURDEOS	■ GRIS OSCURO
--------	-----------	---------------

ESTRUCTURA

■ GRIS PLATA



SILLA HAYA CON PALA OPCIONAL

Silla fabricada con estructura de acero tubular pintada epoxi gris. Asiento y respaldo en madera de haya.

1219415.93	SENCILLA
1219416.13	CON PALA
1219417.33	CON BRAZOS



ASIENTO Y RESPALDO

NEGRO	NARANJA	ROJO	VERDE
AZUL CLARO	BLANCO	BEIGE	AZUL
GRIS CLARO	GRIS		



SILLA URBAN CON PALA ABATIBLE

Silla fabricada con estructura de acero tubular pintada epoxi gris. Carcasa en polipropileno con fibra de vidrio. Existe la opción de asiento tapizado acolchado y rejilla portalibros.

1219419.73

CON PALA



SILLA URBAN CON PALA 360°

Silla con carcasa de polipropileno con fibra de vidrio con pala de escritura de gran superficie de 50x 25,5 cm, acabada en fenólico blanco o negro. La pala va anclada a la estructura de la silla mediante tubo de acero que permite girarla 360°, pudiendo colocarla frente al usuario, a uno de los lados o detrás del respaldo. Estructura con elevación a gas con base giratoria y ruedas silenciosas standard.

1219418.53

CON PALA



SILLA CON PALA ANTIPÁNICO

Silla de polipropileno con estructura metálica y pala antipánico plegable. Opcional rejilla inferior.

1219420.93

CON PALA

SILLA CON PALA EXTRAGRANDE

Silla de polipropileno con estructura metálica. Opcional rejilla inferior.

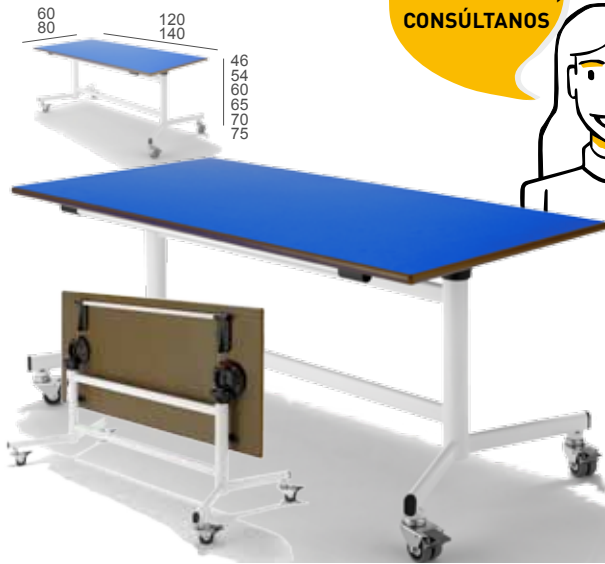
1219421.13

CON PALA



MESAS COMEDOR

SI NECESITAS OTROS COLORES, CONSÚLTANOS



TALLA	ALTURA
T4	65 cm
T5	70 cm
T6	75 cm

OTRAS MEDIDAS CONSULTAR

TABLERO

AMARILLO	NARANJA	ROJO
BLANCO	CREMA	AZUL
HAYA	VERDE	VERDE MINISTERIO

ESTRUCTURA

BLANCO	GRIS PLATA
--------	------------

MESA ABATIBLE

Con estructura en tubo de acero, pintada en epoxi de poliéster. Sistema de abatimiento de la tapa. Cuatro ruedas con freno total. Otros colores consultar.

1219421.13 +TALLA	Sobre 120 x 60 cm	T4 - T5 - T6
1219425.94 +TALLA	Sobre 120 x 80 cm	T4 - T5 - T6
1219428.54 +TALLA	Sobre 140 x 80 cm	T4 - T5 - T6

MESA PATAS PLEGABLES

Con estructura en tubo de acero, pintada en epoxi de poliéster. Sistema de plegado de patas seguro y duradero.

1219431.14	Sobre 120 x 80 cm	T6
1219432.34	Sobre 180 x 80 cm	T6
1219433.54	Sobre 200 x 80 cm	T6



MESA PLEGABLE DUO

Sobre y asientos en melamina de alta resistencia de 19 mm canteado en PVC color plata. Estructura metálica de 30 x 30 mm pintada en sistema epoxi. Tacos amortiguadores para el plegado de los bancos. Bancos abatibles para facilitar la limpieza.

1219434.74 +TALLA	Sobre 150 x 80 cm	T4 - T5 - T6
1219437.34 +TALLA	Sobre 200 x 80 cm	T4 - T5 - T6
1219440.94 +TALLA	Sobre 240 x 80 cm	T4 - T5 - T6



ASIENTOS ABATIBLES

TALLA	ALTURA
T4	52 cm
T5	70 cm
T6	75 cm

OTRAS MEDIDAS CONSULTAR

SOBRE

AZUL CLARO

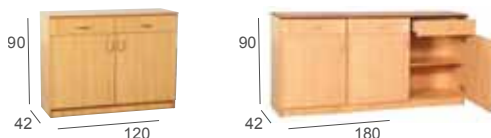
ESTRUCTURA

GRIS PLATA

MUEBLE CUBERTERO COMEDOR

Mueble cubertero realizado en melamina haya, provisto de cajones y puertas. Disponible en dos y tres cuerpos, con cajón y puerta cada uno.

1219443.55	120 x 42 x 90 cm	Dos puertas
1219444.75	180 x 42 x 90 cm	Tres puertas



MESAS COMEDOR

MESA PLEGABLE RECTANGULAR

Con asientos incorporados, tablero de laminado de alta presión, fácil limpieza e ignífugo. Fácil de plegar por una sola persona y ligera de transportar. Disponible en varias alturas de tablero y número de asientos.

TALLA	ALTURA
T3	61 cm
T4	66 cm
T5	68 cm
T6	74 cm

OTRAS MEDIDAS CONSULTAR

TABLERO

AMARILLO	NARANJA	ROJO	VERDE
AZUL CLARO	BLANCO	CREMA	AZUL
PURPURA	VERDE OSCURO		

ASIENTOS

BLANCO	NEGRO	VERDE	ROJO
AZUL	SLATE		

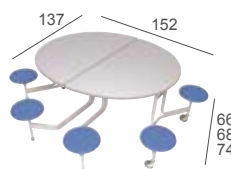
1219445.95 +TALLA	Sobre de 244 x 76 cm con 8 asientos.	T4 - T5 - T6
1219448.55 +TALLA	Sobre de 305 x 76 cm con 12 asientos.	T4 - T5 - T6
1219451.15 +TALLA	Sobre de 305 x 76 cm con 16 asientos.	T3



MESA PLEGABLE OVAL

Con asientos incorporados, tablero de laminado de alta presión, fácil limpieza e ignífugo. Fácil de plegar por una sola persona y ligera de transportar. Disponible en varias alturas de tablero y número de asientos.

1219452.35 +TALLA	Sobre de 152 x 137 cm con 8 asientos.	T4 - T5 - T6
-------------------	---------------------------------------	--------------



TALLA	ALTURA
T2	50 cm
T3	60 cm
T4	65 cm
T5	70 cm

OTRAS MEDIDAS CONSULTAR

MESA PLEGABLE USOS MÚLTIPLES

Fácil manejo y cómodo almacenaje, diseñado para aguantar el uso diario. Colores: ARENA, AZUL y AMARILLO.

1219455.95 +TALLA	Sobre de 122 x 76 cm	T2 - T3 - T4 - T5
1219460.95 +TALLA	Sobre de 152 x 76 cm	T3 - T4 - T5
1219463.55 +TALLA	Sobre de 183 x 76 cm	T3 - T4 - T5
1219466.15 +TALLA	Sobre de 122 x 122 cm	T2 - T3 - T4 - T5



MOBILIARIO DE ORDENACIÓN



3

Armarios decorados	35-36	Armarios con gavetas	43-44
Armarios con baldas	37	Gavetas	45
Armarios con baldas y casillas	38-39	Perchas casillero	46
Armarios con puertas, baldas y casillas	40	Perchas casillero quesito	47
Armarios con puertas enteras	41-42	Perchas pared	48
		Estantes pared	49

ARMARIOS DECORADOS: SERIE GRANJA

- Muebles fabricados con tableros aglomerados melamínicos.
- Decoraciones en DM melamínico.
- Colores de la serie según imágenes • Cotas en centímetros.

SE SIRVEN MONTADOS




ESTANTERÍA VACA

1219470.96 82 x 36 x 84 cm




ARMARIO HIERBA

1219471.16 82 x 38 x 84 cm



ARMARIO CORDERO

1219475.96 82 x 38 x 43 cm



ESTANTERÍA SOL

1219473.56 41 x 38 x 166 cm



ARMARIO CASA

1219472.36 82 x 38 x 84 cm



ESTANTERÍA NUBE

1219474.76 41 x 38 x 125 cm



ARMARIO NUBE

1219476.16 82 x 38 x 166 cm



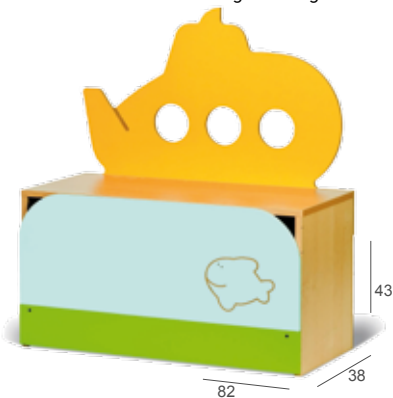
CONJUNTO ARMARIOS GRANJA

1219477.36 7 MUEBLES

ARMARIOS DECORADOS: SERIE MAR

SE SIRVEN MONTADOS

- Muebles fabricados con tableros aglomerados melamínicos. Decoraciones en DM melamínico.
- Colores de la serie según imágenes • Cotas en centímetros.



ARMARIO SUBMARINO

1219480.96 82 x 38 x 43 cm



ARMARIO BALLENA

1219483.56 82 x 38 x 84 cm



ESTANTERÍA OLA AZUL

1219478.56 82 x 38 x 84 cm



ARMARIO FARO

1219484.76 82 x 38 x 166 cm



ESTANTERÍA NUBE AZUL

1219482.36 41 x 38 x 166 cm



ARMARIO OLA

1219479.76 82 x 38 x 84 cm



ESTANTERÍA PEQUEÑA BALLENA

1219481.16 41 x 38 x 125 cm



CONJUNTO ARMARIOS MAR

1219485.96 7 MUEBLES

ARMARIOS CON BALDAS: SERIE KOALA

SE SIRVEN MONTADOS

- Mueble fabricado con tablero melaminado en haya acabado por sus dos caras y canteados con PVC de 2 mm con radio de curvatura de 2 mm para mayor seguridad.
- Tableros de 19 mm de espesor en estructura, de 16 mm en puertas, baldas y casilleros y 10 mm en panel trasero.
- Pies niveladores de PVC en color negro, con opción de dos alturas 4 y 8 cm, para evitar posible humedad y desniveles del suelo. Se quitan para superponer diferentes módulos.
- Muebles de alturas moduladas para ser combinados entre ellos.
- Mismo ancho y profundidad y diferentes alturas para elegir.
- Cotas en centímetros.

LAS PATAS SE PUEDEN SUSTITUIR POR RUEDAS

PUERTAS SERIE KOALA

AMARILLO	NARANJA	ROJO CEREZA	VERDE MANZANA
AZUL CLARO	AZUL OSCURO	BLANCO	VERDE OSCURO
ROSA	HAYA		

ESTRUCTURA SERIE KOALA

HAYA	BLANCO
------	--------



**MUEBLE BAJO
4 CASILLAS**

1219487.36 90 x 40 x 61 cm



**MUEBLE INTERMEDIO
6 CASILLAS**

1219486.16 90 x 40 x 112 cm



**MUEBLE INTERMEDIO
ESTANTERÍA**

1219493.56 90 x 40 x 112 cm



**MUEBLE ALTO
ESTANTERÍA**

1219491.16 80 x 40 x 180 cm



**MUEBLE MEDIO
ESTANTERÍA**

1219492.36 90 x 40 x 147 cm



**MUEBLE SUPERBAJO
2 CASILLAS**

1219488.56 90 x 40 x 44 cm



**MUEBLE SUPERBAJO
4 CASILLAS**

1219490.96 90 x 40 x 44 cm



**MUEBLE BAJO
ESTANTERÍA**


1219494.76 90 x 40 x 76,5 cm



ARMARIOS CON BALDAS Y CASILLAS: SERIE KOALA

SE SIRVEN MONTADOS

LAS PATAS SE PUEDEN SUSTITUIR POR RUEDAS



**MUEBLE BAJO
6 CASILLAS**

1219500.96 90 x 40 x 76,5 cm



**MUEBLE INTERMEDIO
9 CASILLAS**

1219499.76 90 x 40 x 112 cm



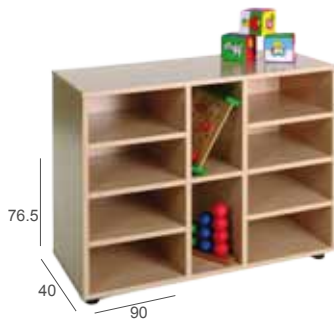
**MUEBLE MEDIO
12 CASILLAS**

1219498.56 90 x 40 x 147 cm



**MUEBLE INTERMEDIO
15 CASILLAS**

1219496.16 90 x 40 x 112 cm



**MUEBLE BAJO
10 CASILLAS**

1219497.36 90 x 40 x 76,5 cm



**MUEBLE MEDIO
15 CASILLAS**

1219495.96 90 x 40 x 147 cm



ARMARIOS CON BALDAS Y CASILLAS: SERIE KOALA



**MUEBLE ALTO
CASILLERO Y ESTANTERÍA**

1219503.56 | 80 x 40 x 180 cm



**MUEBLE BAJO
18 CASILLAS**

1219502.36 | 90 x 40 x 76,5 cm



**MUEBLE INTERMEDIO
27 CASILLAS**

1219506.16 | 90 x 40 x 112 cm



**MUEBLE INTERMEDIO
2 CASILLAS Y CASILLERO**

1219505.96 | 90 x 40 x 112 cm



**MUEBLE MEDIO
36 CASILLAS**

1219501.16 | 90 x 40 x 147 cm



**MUEBLE INTERMEDIO
CASILLERO Y 2 CASILLAS**

1219504.76 | 90 x 40 x 112 cm

ARMARIOS CON PUERTAS, BALDAS Y CASILLAS: SERIE KOALA

SE SIRVEN MONTADOS

- Puertas anti-atrapamiento de dedos.
- Tiradores fabricados en polímero suave y flexible.
- Diferentes colores de acabado en puertas.
- Cotas en centímetros.

PUERTAS SERIE KOALA

AMARILLO	NARANJA	ROJO CEREZA	VERDE MANZANA
AZUL CLARO	AZUL OSCURO	BLANCO	VERDE OSCURO
ROSA	HAYA		

ESTRUCTURA SERIE KOALA

HAYA	BLANCO
------	--------



**MUEBLE INTERMEDIO
ARMARIO Y 6 CASILLAS**

1219510.96 90 x 40 x 112 cm

LAS PATAS SE PUEDEN
SUSTITUIR POR RUEDAS



**MUEBLE INTERMEDIO
ARMARIO Y ESTANTERÍA**

1219511.16 90 x 40 x 112 cm



**MUEBLE MEDIO ARMARIO
Y ESTANTERÍA**

1219509.76 90 x 40 x 147 cm



**MUEBLE MEDIO
CASILLERO Y ARMARIO**

1219515.96 90 x 40 x 147 cm



**MUEBLE MEDIO
ARMARIO 6 CASILLAS**

1219512.36 90 x 40 x 147 cm



**MUEBLE ALTO
ARMARIO Y ESTANTERÍA**

1219508.56 80 x 40 x 180 cm



**MUEBLE ALTO CASILLERO
Y ARMARIO**

1219513.56 80 x 40 x 180 cm



**MUEBLE MEDIO
ARMARIO CASILLERO**

1219514.76 90 x 40 x 147 cm

ARMARIOS CON PUERTAS ENTERAS: SERIE KOALA



**MUEBLE BAJO ARMARIO
4 CASILLAS 2 PUERTAS**

1219524.76 90 x 40 x 76,5 cm



**MUEBLE SUPERBAJO
ARMARIO 4 CASILLAS**

1219526.16 90 x 40 x 44 cm



**MUEBLE SUPERBAJO
2 ESTANTES**

1219519.76 90 x 40 x 44 cm



**MUEBLE BAJO ARMARIO
3 ESTANTES**

1219518.56 90 x 40 x 112 cm



**MUEBLE SUPERBAJO
ARMARIO 2 CASILLAS**

1219525.96 90 x 40 x 44 cm



**MUEBLE BAJO ARMARIO
3 ESTANTES**

1219520.96 90 x 40 x 76,5 cm



**MUEBLE INTERMEDIO
ARMARIO 6 CASILLAS**

1219521.16 90 x 40 x 112 cm



**MUEBLE INTERMEDIO
ARMARIO 9 CASILLAS**

1219522.36 90 x 40 x 112 cm



**MUEBLE ALTO
ARMARIO 2 PUERTAS**

1219516.16 80 x 40 x 180 cm



**MUEBLE MEDIO
ARMARIO 12 CASILLAS**

1219523.56 90 x 40 x 147 cm



**MUEBLE MEDIO
ARMARIO 2 PUERTAS**

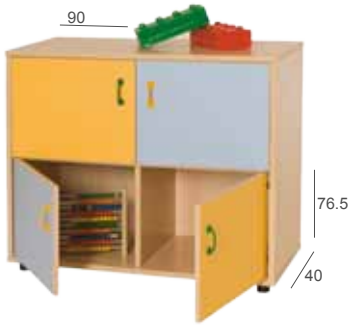
1219517.36 90 x 40 x 147 cm



ARMARIOS CON PUERTAS ENTERAS: SERIE KOALA

SE SIRVEN MONTADOS

LAS PATAS SE PUEDEN SUSTITUIR POR RUEDAS



**MUEBLE BAJO ARMARIO
4 CASILLAS 4 PUERTAS**

1219527.36 90 x 40 x 76,5 cm



**MUEBLE MEDIO
ARMARIO 4 PUERTAS**

1219530.96 90 x 40 x 147 cm



**MUEBLE ALTO ARMARIO
4 PUERTAS Y ESTANTE**

1219528.56 80 x 40 x 180 cm



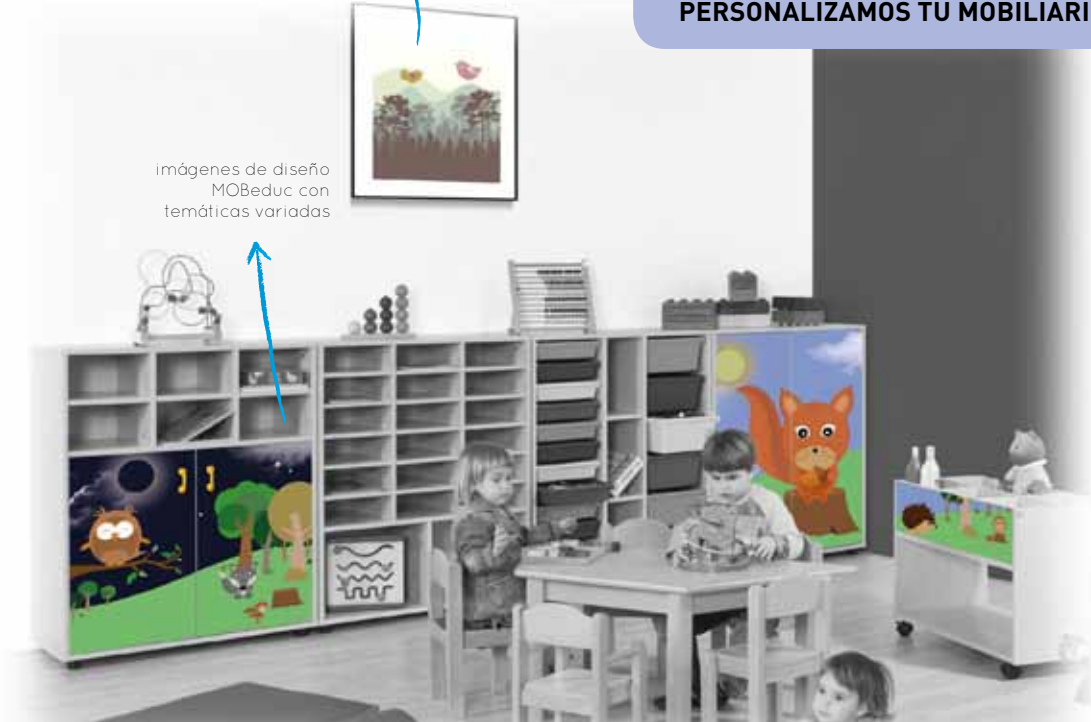
**MUEBLE ALTO
ARMARIO 4 PUERTAS**

1219529.76 80 x 40 x 180 cm

posibilidad de imprimir sobre diferentes materiales

imágenes de diseño MOBeduc con temáticas variadas

FABRICAMOS MOBILIARIO ESTÁNDAR Y A MEDIDA. PERSONALIZAMOS TU MOBILIARIO, CONSÚLTANOS.



ARMARIOS CON GAVETAS: SERIE KOALA

- Mismo ancho y profundidad y diferentes alturas para elegir.
- Amplia gama de colores para combinar.
- Cubetas de plástico de dos alturas y cinco colores.
- Puertas anti-atrapamiento de dedos.
- Tiradores fabricados en polímero suave y flexible.
- Cotas en centímetros.



**MUEBLE SUPERBAJO
ASIENTO**

1219531.16 90 x 40 x 105 cm



**MUEBLE MEDIO
ESTANTERÍA CUBETERO**

1219532.36 90 x 40 x 147 cm



**MUEBLE INTERMEDIO
ESTANTERÍA CUBETERO**

1219533.56 90 x 40 x 112 cm




**MUEBLE BAJO
ESTANTERÍA CUBETERO**

1219535.96 90 x 40 x 76,5 cm



**MUEBLE SUPERBAJO
ESTANTERÍA CUBETERO**

1219534.76 90 x 40 x 44 cm



**MUEBLE BAJO CUBETERO
3 COLUMNAS**

1219538.56 90 x 40 x 76,5 cm



**MUEBLE INTERMEDIO
CUBETERO 2 COLUMNAS**

1219541.16 90 x 40 x 112 cm



**MUEBLE INTERMEDIO
CUBETERO 3 COLUMNAS**

1219537.36 90 x 40 x 112 cm



**MUEBLE BAJO CUBETERO
1 COLUMNA**

1219536.16 90 x 40 x 76,5 cm



**MUEBLE BAJO CUBETERO
2 COLUMNAS**

1219540.96 90 x 40 x 76,5 cm

ARMARIOS CON GAVETAS: SERIE KOALA

SE SIRVEN MONTADOS

LAS PATAS SE PUEDEN SUSTITUIR POR RUEDAS



**MUEBLE MEDIO
ESTANTERÍA 2 CUBETEROS**

1219545.96 90 x 40 x 147 cm



**MUEBLE BAJO
CUBETERO**

1219543.56 90 x 40 x 76,5 cm



**MUEBLE BAJO
CUBETERO ARMARIO**

1219548.56 90 x 40 x 76,5 cm



**MUEBLE SUPERBAJO
CUBETERO**

1219542.36 90 x 40 x 44 cm



**MUEBLE MEDIO
ARMARIO CUBETERO**

1219546.16 90 x 40 x 147 cm



**MUEBLE INTERMEDIO
CUBETERO ARMARIO**

1219547.36 90 x 40 x 112 cm



**MUEBLE INTERMEDIO
CUBETERO 2 COLUMNAS**

1219544.76 90 x 40 x 112 cm



PUERTAS SERIE KOALA

AMARILLO	NARANJA	ROJO CEREZA	VERDE MANZANA	ROSA
AZUL CLARO	AZUL OSCURO	BLANCO	VERDE OSCURO	HAYA

ESTRUCTURA SERIE KOALA

HAYA	BLANCO
------	--------

GAVETAS SERIE KOALA

AMARILLO	ROJO	AZUL	VERDE	TRANSLÚCIDO
----------	------	------	-------	-------------

GAVETAS

CAJAS PLÁSTICO

Cajas de plástico flexible y resistente. La tapa de una caja se ajusta en el fondo de la otra, lo que facilita apilarlas.



CUBETA CON TAPA

Cubeta muy resistente fabricada en polipropileno. Diseñada para almacenar todo tipo de objetos. Con tapa transparente para una mejor visualización del contenido. Colores surtidos.

1111910.15	42 x 41 x 7,3 cm
1111911.14	42 x 41 x 14,8 cm

BANDEJAS DE CARTÓN

Se pueden guardar en los muebles modulares y en los muebles de compartimentos. Se entregan plegadas. Lote de 12 uds. y 4 colores surtidos.

490633.19	35 x 25 x 7,8 cm
-----------	------------------



CUBETA PARA MUEBLE

42 x 31 x 14,8 cm

1111919.09	rojo
1111920.08	verde
1111921.08	amarillo
1111922.07	azul

CUBETA PARA MUEBLE

37 x 31 x 7,3 cm

1111915.12	rojo
1111916.11	verde
1111917.10	amarillo
1111918.10	azul

CUBETA MINISTERIO

37,5 x 26,5 x 9 cm

1111923.06	rojo
1111924.06	verde
1111925.05	amarillo
1111926.04	azul

BAÚL XL

Caja de plástico de tamaño grande con tapa y cierres para guardar cualquier cosa. Se puede cerrar con un par de candados (no incluidos). Capacidad 100 l.

787239.66	80 x 37 x 53 cm
-----------	-----------------



CUBETA GRANDE CON RUEDAS

Cubeta de plástico translúcido con tapa, cierres y ruedas. Capacidad 60 l.

60848.30	53 x 40 x 3,8 cm
----------	------------------

PERCHAS CASILLERO

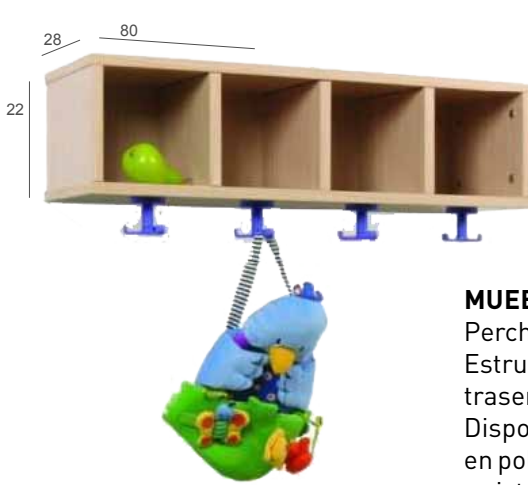
- Elementos fabricados en tableros melaminados de distintos espesores.
- Cantos de PVC de 2 mm acabados por las dos caras.
- Esquinas redondeadas para garantizar una mayor seguridad.
- Ensamble de máxima firmeza.
- Sistema robusto de fijación a pared.
- Colores para combinar.
- Cotas en centímetros.

SEPARADORES

AMARILLO	NARANJA	ROJO CEREZA	VERDE MANZANA	ROSA
AZUL CLARO	AZUL OSCURO	BLANCO	VERDE OSCURO	HAYA

ESTRUCTURA

HAYA	BLANCO
------	--------



MUEBLE PERCHERO 4 CASILLAS


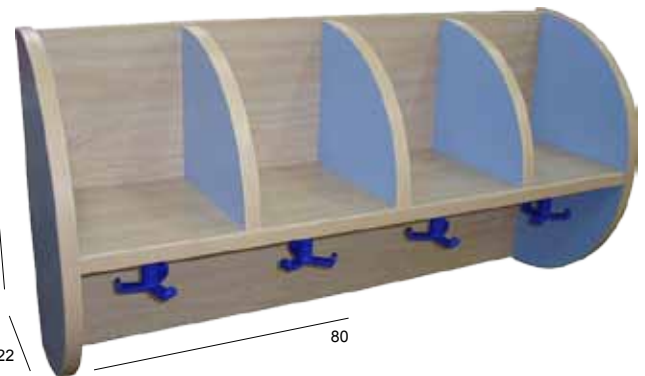

Perchero y casillero.
Estructura en panel 19 mm y panel trasero de 10 mm.
Dispone de perchas giratorias fabricadas en polipropileno con aristas redondeadas y sistema triple colgador.
Varias medidas. Otras medidas consultar.



COLGADOR GIRATORIO

1219550.96	80 x 22 x 28 cm
1219551.16	80 x 30 x 28 cm
1219552.36	120 x 30 x 28 cm

SI NECESITAS OTRAS MEDIDAS, CONSÚLTANOS



MUEBLE PERCHERO "QUESITOS" GANCHOS GIRATORIOS

Perchero y casillero.
Fabricado en tablero de 19 mm.
Dispone de perchas giratorias fabricadas en polipropileno con aristas redondeadas y sistema triple colgador. Varias medidas. Otras medidas consultar.

1219553.56	61 x 42 x 22 cm	Con 3 casillas
1219554.76	80 x 42 x 22 cm	Con 4 casillas
1219555.96	119 x 42 x 22 cm	Con 6 casillas


PERCHAS CASILLERO QUESITO

- Elementos fabricados en tableros melaminados de haya de 19 mm de espesor.
- Cantos de PVC. acabados por las dos caras. Esquinas redondeadas para garantizar una mayor seguridad.
- Perchas zamak cromado de doble gancho.
- Ensamble de máxima firmeza.
- Sistema robusto de fijación a pared.
- Combinación de colores según fotografía.

MUEBLE PERCHERO "QUESITOS" GANCHOS FIJOS

Perchero y casillero. Dispone de perchas fijas fabricadas en zamak cromado.

Varias medidas. Otras medidas consultar.



1219556.16	80 x 32 x 20 cm	Con 4 casillas
1219557.36	120 x 32 x 20 cm	Con 6 casillas



**COLGADOR
FIJO**



PERCHAS PARED



PERCHA GANCHOS FIJOS

En melamina color amarillo con ganchos dobles en polipropileno azul.

Dos medidas.

1219558.55	100 x 9 cm	7 Ganchos
1219559.75	100 x 12 cm	8 Ganchos



PERCHA

CREMA	NARANJA	ROJO
AZUL OSCURO	BLANCO	VERDE



PERCHA OCHO GANCHOS FIJOS COLORES

Tablero en DM laminado con cantos redondeados. Provisto de 8 colgadores en polipropileno de diferentes colores.

1219560.95	101,5 x 15 cm
------------	---------------

PERCHA METÁLICA OCHO COLGADORES

Disponible en 6 colores.

1219561.15	100 cm
------------	--------



PERCHA GANCHOS CROMADOS

Tablero en DM laminado con cantos redondeados, provisto de 8 colgadores de varilla metálica cromada.

1219562.35	101,5 x 15 cm
------------	---------------

PERCHA PER5

Percha de acero de 100 cm de largo con 7 ganchos, realizada en una sola pieza.

1219563.55	100 x 9 cm
------------	------------



ESTANTES PARED

- Elementos fabricados en tableros melaminados de distintos espesores.
- Cantos de PVC de 2 mm acabados por las dos caras.
- Esquinas redondeadas para garantizar una mayor seguridad.
- Ensamble de máxima firmeza.
- Sistema robusto de fijación a pared.
- Colores para combinar.
- Cotas en centímetros.

SEPARADORES

AMARILLO	NARANJA	ROJO CEREZA	VERDE MANZANA	ROSA
AZUL CLARO	AZUL OSCURO	BLANCO	VERDE OSCURO	HAYA

ESTRUCTURA

HAYA



BALDA CON LATERALES "QUESITO"

Fabricado en tablero 19 mm. Varias medidas. Otras medidas consultar.

1219564.75	61 x 22 x 22 cm
1219565.95	80 x 22 x 22 cm
1219566.15	119 x 22 x 22 cm



SI NECESITAS OTRAS MEDIDAS, CONSÚLTANOS



BALDA CON SOPORTE TRASERO

Fabricado en melamina de haya con tablero de 19 mm. Disponen de sistema robusto de fijación a pared. Varias medidas. Otras medidas consultar.

1219567.35	61 x 22 x 22 cm
1219568.55	80 x 22 x 22 cm
1219569.75	119 x 22 x 22 cm



MOBILIARIO BIBLIOTECAS



4

BIBLIOTECAS INFANTILES

Módulos contenedores.....	51
Expositores.....	52
Módulos con ruedas.....	53-54
Estantes decorados	55

Rincones de lectura	57
---------------------------	----

Módulos foam	58-59
--------------------	-------

BIBLIOTECAS

Módulos y expositores	60
Mesas para biblioteca.....	61

BIBLIOTECAS INFANTILES: MÓDULOS CONTENEDORES

Módulos contenedores y estanterías para equipamiento de bibliotecas, combinables con asientos puf y contenedores con ruedas.

- Fabricado en laminado aglomerado con bordes redondeados.
- Color abedul.



CONTENEDOR DE LIBROS CON PUF

Compuesto por contenedor para libros de 4 compartimentos de 50 x 92 x 64 cm y dos asientos puf de 30 x 92 x 30 cm.

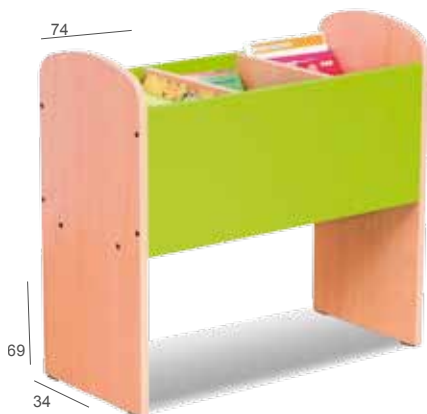
1219572.35 Contenedor 50 x 92 x 64 cm



CONTENEDOR PARA LIBROS

Contenedor para libros de 4 compartimentos.

1219570.95 50 x 92 x 64 cm



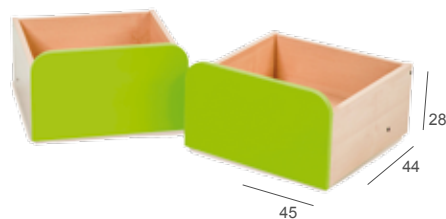

CONTENEDOR VERTICAL LIBROS

Contenedor para libros HAYA-VERDE, combinable con asientos puf.

1151522.03 74 x 34 x 69 cm

ASIENTOS PUFF PARA CONTENEDOR VERTICAL
Puf para contenedor de libros. Dos unidades.

1151521.35 35 x 35 x 30 cm



CONTENEDORES CON RUEDAS

Contenedores con ruedas.
Dos unidades

1219571.15 44 x 45 x 28 cm / ud.

CONJUNTO COMPLETO



MÓDULO BIBLIOTECA CONJUNTO COMPLETO

Módulo completo de doble cara, compuesto por contenedor para libros de 4 compartimentos, dos asientos puf y dos cajones con ruedas.

1151523.71 CONJUNTO COMPLETO





ESTANTERÍA GRANDE DOBLE CARA

11151526.77 90 x 40 x 115 cm



ESTANTERÍA PEQUEÑA DOBLE CARA

1219573.55 90 x 40 x 102 cm



ESTANTERÍA PARA PARED

1219575.95 90 x 20 x 130 cm



CONTENEDOR LIBROS MADERA Y TELA

Cinco estantes de tela de gran resistencia.

1219574.75 72 x 34 x 92 cm



EXPOSITOR DE SOBREMESA

Estante expositor de libros de sobremesa, fabricado con varilla de acero acabado plastificado. Capacidad para 20 libros.

1219577.35 37 x 49 x 20 cm



EXPOSITOR DE PARED

Estante expositor de libros para montaje en pared, fabricado con varilla de acero acabado plastificado. Capacidad para 36 libros.

1219576.15 112 x 53 cm





EXPOSITOR METÁLICO CON RUEDAS

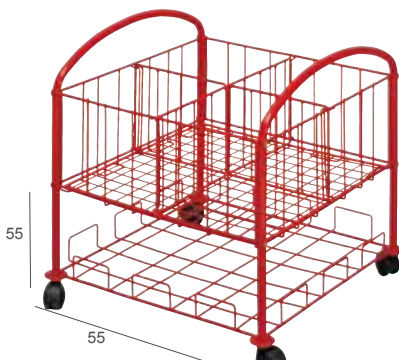

Estante expositor de libros móvil con ruedas, fabricado con varilla de acero acabado plastificado para su fácil limpieza. Capacidad para 140 libros.

1219578.55 90 x 50 x 120 cm

TORRE DE LIBROS

Fabricado con tablero melaminado en haya o abedul. Expositores metálicos lacados epoxi rojo. Ruedas de plástico ABS.

118359.57 57 x 57 x 119 cm



CONTENEDOR MÓVIL CUADRADO 4 COMPARTIMENTOS

Fabricado con tablero melaminado en haya o abedul, con cantos redondeados. Los separadores se pueden regular para modificar tamaño de compartimentos. Ruedas de plástico ABS.

118362.03 34 x 60 cm

CARRO METÁLICO 4 DEPARTAMENTOS

Mueble metálico, fabricado con tubo de acero y alambre calibrado, lacado epoxi rojo. Ruedas de plástico ABS.

118367.46 55 x 55 x 55 cm

CONTENEDOR MÓVIL RECTANGULAR

Contenedor con ruedas, acabado abedul.

1151525.08 95 x 42 x 30 cm



BIBLIOTECAS INFANTILES: MÓDULOS CON RUEDAS



CARRO DOBLE FRONTAL

Carro librería con 3 niveles de almacenamiento, con dos caras y ruedas giratorias con freno. Melamina de haya de 19 mm y cantos de PVC. Medidas: 90 x 50 x 79 cm.


1219579.75 Carro doble frontal



CARRO LIBRERÍA COMPARTIMENTOS

Carro librería con 6 casillas y parte baja accesible por las dos caras, con ruedas giratorias con freno. Melamina de haya de 19 mm y 16 mm en separadores, con cantos de PVC. Medidas: 80 x 40 x 58 cm.

1219581.15 Carro librería compartimentos



CARRO MULTIFUNCIÓN

Carro con múltiples espacios y ruedas giratorias. Melamina de 19 mm color haya y cantos de PVC. Medidas: 90 x 55 x 59 cm.

1219582.35 Expositor librería móvil

EX POSITOR LIBRERÍA MÓVIL

Expositor de 3 niveles a cada lado con ruedas giratorias. Melamina de 19 mm color Haya y cantos de PVC. Medidas: 90 x 52 x 111 cm.

1219580.95 Expositor librería móvil



TABLERO

ROSA	AZUL OSCURO	VERDE MANZANA	VERDE OSCURO
ROJO CEREZA	BLANCO	AMARILLO	AZUL LAVANDA
NARANJA	HAYA		

ESTRUCTURA

BLANCO	HAYA
--------	------



BIBLIOTECAS INFANTILES: ESTANTES DECORADOS

- Módulos estanterías para equipamiento de bibliotecas.
- Fabricado en tablero DM y laminado.




BIBLIOTECA ELEFANTE

1219583.55 78 x 56 x 60 cm



ESTANTERÍA PERA

1219584.74 105 x 54 x 160 cm




ESTANTERÍA MANZANA

1219585.94 116 x 55 x 118 cm



ESTANTERÍA SOL

1219586.14 180 x 61 x 140 cm



ESTANTERÍA RANA

1219587.34 108 x 47 x 121 cm

ESTANTERÍA PINGÜINO

1219588.54 116 x 40 x 122 cm



LA BIBLIOTECA ESCOLAR: ES IMPRESCINDIBLE CREAR UN ENTORNO IDÓNEO, QUE FOMENTE EL PLACER, LA CURIOSIDAD Y EL HÁBITO POR LA LECTURA

¡TE AYUDAMOS A CREAR EL MEJOR ENTORNO PARA LA LECTURA!



•Fabricados en espuma y recubiertos con tela PVC fácil de limpiar, con base antideslizante.



SILLÓN PARA PERSONAJES

Diversos personajes animales.
Medidas: 60 x 52 x 28 cm.

1219589.74	Pato
1219590.94	Pingüino
1219591.14	Foca azul



CONTENEDOR PARA ASIENTOS CIRCULARES

Contenedor para almacenar asientos circulares, realizado en panel de madera forrado de poliéster. Se cierra con sistema velcro.

1069452.25	38 x 38 x 46 cm
------------	-----------------

ASIENTOS CIRCULARES 10 UDS.

10 círculos de espuma forrados de PVC en 10 colores para ser guardados en un contenedor con ruedas.

1069450.55	ø35 cm x 3 cm de espesor.
------------	---------------------------



PUFS SONRIENTES

Con una divertida cara impresa.
Medidas: 65 x 63 cm.

1190683.50	Verde-amarillo
1219592.34	Verde-verde
1219593.54	Azul-rosa
1219594.74	Morado-naranja



BIBLIOTECAS INFANTILES: MÓDULOS FOAM

- Confortable y cómodo mobiliario de ocio. Fabricados en espuma y recubiertos con tela PVC fácil de limpiar, con base antideslizante.
- Combinables entre sí.
- Se encuentran disponibles en varios colores.

SOFÁ INDIVIDUAL

1219601.14	30 x 28 x 32 cm	H asiento: 17 cm
1219602.33	35 x 40 x 45 cm	H asiento: 25 cm
1219603.53	40 x 52 x 60 cm	H asiento: 32 cm




SOFÁ MÚLTIPLE

1219595.94	60 x 28 x 32 cm	H asiento: 17 cm
1219596.14	110 x 40 x 45 cm	H asiento: 25 cm
1219597.34	120 x 52 x 60 cm	H asiento: 32 cm

SOFÁ ESQUINERO

1219598.54	40 x 40 x 32 cm	H asiento: 17 cm
1219599.74	56 x 56 x 45 cm	H asiento: 25 cm
1219600.94	81 x 81 x 60 cm	H asiento: 32 cm



GRAN SOFÁ ESQUINERO

Altura de asiento 25 cm.

1219607.33	110 x 110 x 45 cm
-------------------	-------------------



PUF REDONDO

Diámetro de 30 cm.

1219604.73	25 cm de H.
1219605.93	32 cm de H.



PUF CUBO

Altura de asiento 25 cm.

1219606.13	40 x 40 cm
-------------------	------------

SALA DE ESTAR ARCO IRIS

Formado por 6 piezas. Todas las formas se pueden unir con velcro para formar un círculo o pueden utilizarse por separado.

1219608.53	170 x 86 x 30 cm
-------------------	------------------



ARCO IRIS

AMARILLO	NARANJA	ROJO
AZUL	ROSA	VERDE



BIBLIOTECAS INFANTILES: MÓDULOS FOAM

Conjunto de módulos de asiento fabricados en espuma de poliuretano 25 kg, recubiertos con PVC tacto piel o poliéster. Cumpliendo la normativa europea: EN-71 producto no tóxico / UNE23-727 material ignífugo, clasificación m2.

-Antialérgico, Antibacterias y fácilmente lavable con agua y jabón.

Se pueden hacer en cualquier color o combinación de colores y cualquier tamaño.


EDAD	ALTURA ASIENTO
1-3	15 cm
3-5	25 cm
5-8	30 cm
+8	40 cm

OTRAS MEDIDAS CONSULTAR




SILLÓN INDIVIDUAL

1219609.73	30 X 40 x 30 cm, asiento 15 cm h
1219610.93	32 X 45 x 50 cm, asiento 25 cm h
1219611.13	40 X 52 x 60 cm, asiento 30 cm h



SILLÓN 2 PLAZAS

1219612.33	60 X 40 x 30 cm, asiento 15 cm h
1219613.53	64 X 45 x 50 cm, asiento 25 cm h
1219614.73	80 X 52 x 60 cm, asiento 30 cm h




SILLÓN 3 PLAZAS

1219615.93	100 X 40 x 30 cm, asiento 15 cm h
1219616.13	100 X 45 x 50 cm, asiento 25 cm h
1219617.32	115 X 53 x 60 cm, asiento 30 cm h



BLOQUE SILLÓN

1219618.52	Pequeño 50 x 50 x 15 h
1219619.72	Mediano 50 x 50 x 15h
1219620.92	Grande 50 x 50 x 15 h



QUESITO SILLÓN

1219621.12	Pequeño 40 x 40 x 15 h
1219622.32	Mediano 46 x 46 x 25 h
1219623.52	Grande 53 x 53 x 30 h

BIBLIOTECAS: MÓDULOS Y EXPOSITORES

- Estantes y bucks, en melamina de 30 mm. Laterales y puertas fabricados en melamina de 19 mm. Acabado por las dos caras y canteado en PVC. Cremallera de aluminio.
- Estructura en melamina haya y frentes de diferentes colores a elegir.

PUERTAS

 AZUL	 HAYA	 PLATA
--	--	---

ESTRUCTURA

 PLATA	 HAYA
---	--



ESTANTERÍA BIBLIOTECA

1219624.72 | 90 x 34 x 230 cm



ESTANTERÍA BIBLIOTECA CON PUERTAS BAJAS

Cerradura con llave maestra. Tiradores de madera.

1219625.92 | 90 x 34 x 230 cm



ESTANTERÍA BIBLIOTECA CON VITRINAS

Cerradura con llave maestra. Tiradores de madera. Puertas correderas de cristal con cerradura.

1219626.12 | 90 x 34 x 230 cm



ESTANTERÍA REVISTERO

Estantes de melamina inclinados. Listón de madera para soporte de revistas.

1219627.32 | 90 x 34 x 230 cm



CONSULTA
MESAS DE USOS
MÚLTIPLES EN
LAS PÁG. 24 Y 25



MESA PARA BIBLIOTECA CON SEPARACIÓN - 4 PATAS

1220390.37 Medidas según necesidad



REVISTERO DE PARED

Revistero de pared fabricado en chapa de acero de 1,5 mm, lacada en color gris RAL9006. Fijación a pared mediante dos puntos.

1219628.52 37 x 26 x 23 cm



MESA PARA BIBLIOTECA CON SEPARACIÓN - APOYO CENTRAL

1219874.32 Medidas según necesidad



EQUIPAMIENTO AULA 0-3 AÑOS



5

Espacio bebé.....	63	Mobiliario aula sensorial	74-75
Cunas.....	64	Recintos infantiles	76-79
Ajuar cunas.....	65	Decoración aulas	80-83
Cama apilable y accesorios	66	Cambiadores.....	84-85
Hamaquitas y tronas	67	Accesorios higiene y recambios.....	86-87
Asientos.....	68-69	Alimentación infantil.....	88-90
Almohadas y cojines	70-71	Muebles complementarios	90
Mobiliario aula.....	72-73	Accesorios vajilla y biberones.....	91

ESPACIO BEBÉ

- Posibilitan todo tipo de juegos de motricidad amplia (subirse, enfilarse, gatear, trepar, movimientos laterales, deslizarse, resolver obstáculos,...).
- Posibilitan juegos de escondite, de creación de territorios.
- Sugieren la creación de rincones de juegos simbólicos.
- Facilitan a la educadora/or la transformación de los módulos a partir de otros materiales: telas grandes, papeles, redes, cartones...



PARQUE DE LACTANTES

Estructura de pino macizo Flandes.

- Consta de: Plataforma 150 x 100 x 50 cm, escalera, espaldera, rampa móvil con colchoneta extraíble, puerta abatible, vallas alrededor, 2 puertas de guillotina cerrando el espacio si se requiere, colchoneta a medida de plataforma.

1219631.11



MODELO ARQUE

Estructura pino macizo Flandes.

- Consta de: Plataforma 100 x 60 x 59,8 cm, escalera, rampa sencilla, vallas alrededor, 2 puertas de guillotina cerrando el espacio si se requiere.

1219632.31



ESCALERA TOBOGÁN

Construido con contrachapado de abedul.

- Consta de: Escalera, tarima con vallas y rampa. Medidas: 200 cm de largo, 45 cm de ancho y 50 cm de alto de plataforma.

1219633.51



MODELO MASSANA

Fabricado con tablero de abedul fenólico de 18 mm.

- Se compone de escalera de medida 50 x 50 x 50 cm con peldaños de madera maciza, rampa de 100 x 50 x 50h cm y tarima de 100 x 100 x 50h cm con aberturas geométricas para permitir el paso de los niños y el juego de esconderse.

1219634.71



MODELO HERNANI

Estructura de pino macizo Flandes.

- Consta de: Plataforma 200 x 100 x 59,8 cm, rampa sencilla, rampa trepadora, vallas alrededor, 2 puertas de guillotina cerrando el espacio si se requiere.

1219635.91



CUNA MADERA DE HAYA NATURAL

Cuna de madera de haya natural barnizada. Dos alturas de fijación del somier. Barandilla regulable.

1219636.11	100 x 50 cm
1219637.31	120 x 60 cm



CUNA REFORZADA PARA EVACUACIÓN

Cuna de madera de haya natural barnizada. Con ruedas.

1219638.51	100 x 50 cm
1219639.71	120 x 60 cm



CUNA LITERA DOBLE

Cuna litera de madera de haya natural barnizada. Dos alturas de fijación del somier. Barandilla abatible.

1219640.91	100 x 50 cm
------------	-------------

ZONAS DE DESCANSO: AJUAR DE CUNA



EDREDÓN DE CUNA

1219647.30	120 x 60 cm
------------	-------------



PROTECCIÓN DE CUNA

1219646.10	Chichonera
------------	------------



Elaborados con tejidos de máxima calidad, acolchado con relleno de fibra sintética anti-ácaros.



COLCHÓN PARA CUNA

1219641.11	120 x 60 cm	DE ESPUMA FORRADO
1219642.31	100 x 50 cm	DE ESPUMA FORRADO
1219643.50	120 x 60 cm	COLCHÓN ANTIAHOGO
1219644.70	100 x 50 cm	COLCHÓN ANTIAHOGO



MANTA POLAR PARA CUNA

Manta para cuna.
Ignífuga M1, 100% poliéster, lavable.

1219649.70	150 x 100 cm
------------	--------------



FUNDA DE ALGODÓN PARA COLCHÓN

1219645.90	
------------	--



PROTECTOR DE COLCHÓN RIZO

Rizo transpirable.

1219654.69	120 x 60 cm
1219655.89	100 x 50 cm

SÁBANA BAJERA DE CUNA

1219650.90	120 x 60 cm
1219651.10	100 x 50 cm

SÁBANA ENCIMERA DE CUNA

1219652.30	110 x 150 cm
1219653.50	100 x 135 cm

ZONAS DE DESCANSO: CAMA APILABLE Y ACCESORIOS

- Cama diseñada y fabricada en la Comunidad Europea, conforme a las Normas Europeas de Seguridad en vigor.
- Dos tamaños: de 110 cm y 131 cm de longitud.
- Apilables para su almacenamiento y completo juego de accesorios.



CAMA APILABLE + SÁBANA BAJERA

Dos tamaños.

Incluye sábana bajera de regalo.

10604.67	M: 131 x 55 x 11 cm
1219656.09	x S: 110 x 55 x 11 cm



SÁBANA SACO

10617.69	M: 131 x 55 cm
1219659.69	x S: 110 x 55 cm

KIT DE ETIQUETADO

12478.72	Kit de 10 etiquetas
-----------------	---------------------



SÁBANA BAJERA AJUSTABLE

10606.57	M: 131 x 58 cm
1219658.49	x S: 110 x 58 cm



BASE DE TRANSPORTE

10611.77	M: 131 x 55 cm
1219657.29	x S: 110 x 55 cm



SISTEMA DE AJUSTE DE SÁBANA Y MANTA EN CAMA APILABLE

MANTA SACO IGNÍFUGA AJUSTABLE

Para cama infantil apilable, ignífuga M1, permite asegurar su fijación mediante 2 gomas elásticas, que a su vez permiten que el niño no se destape mientras duerme y que la manta no roce el suelo. *100% Poliéster, lavable.

1147184.01	130 x 60 cm
-------------------	-------------



MANTA IGNÍFUGA AJUSTABLE

Para cama infantil apilable, ignífuga M1, permite asegurar su fijación mediante 2 gomas elásticas, que a su vez permiten que el niño no se destape mientras duerme y que la manta no roce el suelo. *100% Poliéster, lavable.

1219660.89	100 x 75 cm
-------------------	-------------



FUNDA PARA HAMAQUITA

Con tejido de máxima calidad, acolchado, relleno de fibra sintética anti-ácaros.

1219661.09	FUNDA
------------	-------



HAMAQUITA PLAY BABY

Anatómica para prevenir deformaciones de la columna. Desde el nacimiento hasta los 9 Kg. Incorpora 2 asas laterales para su transporte. Diferentes posiciones de reclinado. Arnés para sujeción del bebé.

1219662.29	38/58 x 37 x 52 cm
------------	--------------------



HAMAQUITA BASIC NAVY

Reclinable en 4 posiciones, con opción fija o balanceante, arnés de seguridad, asas para transporte.

1219664.68	60 x 40 x 54 cm
------------	-----------------



TRONA CARS

Con funda de nylon extraíble y lavable, arnés de seguridad. Respaldo fijo.

1219665.88	60 x 76 x 104 cm
------------	------------------

TRONA ELEPHANTS

Ajustable en altura en 6 posiciones, reclinable en 3 posiciones, funda extraíble y lavable, doble bandeja extraíble. Plegable.

1219666.08	78 x 56 x 99 cm
------------	-----------------



MOBILIARIO DE AULA: ASIENTOS



ANDADOR BABY WALKER CARS

Ajustable en altura, con ruedas pivotantes con freno, bandejas con juegos incorporados.

1219667.28 62 x 64 x 54 cm



SILLÓN BUMBO CON BANDEJA

El sillón ayudará al bebé a sentarse en una posición correcta sin ataduras ni cinturones. Asiento versátil se puede utilizar sobre cualquier superficie horizontal. Fabricado en látex. Recomendado de 3 a 14 meses (4-10 kg).

1219668.48 base: 71 x 60 cm



SILLÓN BEBE

PVC poliéster.

1219669.68 60 x 15 cm SIN CINTURÓN

1219670.88 60 x 25 cm CON CINTURÓN

TALLA	EDAD	ALTURA
T0	1 - 2 años	21 cm
T1	2 - 3 años	26 cm

TRONA MADERA CHIQUI

De madera de haya, apilable, con asiento y respaldo de estratificado en varios colores, acabada con barniz no tóxico, en color natural. Como accesorios dispone:

- Arnés de seguridad, que es desmontable, pudiéndose retirar fácilmente.

- Bandeja de madera extraíble. Solo en blanco.

Esta trona se fabrica en 2 alturas diferentes.

Colores variados en los estratificados.

Bandeja de color blanco.

281S48 + TALLA	Trona Sencilla
1219673.47	Bandeja Extraíble para Trona
1219674.67	Arnés de seguridad para Trona

ASIENTO / RESPALDO

AMARILLO	NARANJA	ROJO CEREZA	VERDE OSCURO
AZUL LAVANDA	BLANCO	VERDE MANZANA	AZUL
HAYA	ROSA		

ESTRUCTURA

HAYA



TRONA COMMUNITY

Para niños de 6 a 24 meses. El cinturón de seguridad extraíble. Apilable. Las bandejas son aptas para lavavajillas.

1219675.87 25 cm con bandeja

1219676.07 25 cm sin bandeja

1219677.27 20 cm con bandeja

1219678.47 20 cm sin bandeja



MOBILIARIO DE AULA: ASIENTOS



MESA INTEGRAL CON 3 ASIENTOS

Estructura metálica y sobre estratificado.
Disponibile con 3 asientos lavables y extraíbles.

1219679.67 160 x 100 x 76 cm



MESA INTEGRAL CON 5 ASIENTOS

Estructura metálica y sobre estratificado.
Disponibile con 5 asientos lavables y extraíbles.

1219680.87 190 x 100 x 76 cm

MESA TRONA

Encimera fabricada en DM, laminado, cantos redondeados. Asientos de madera con acabado en goma espuma desfundable con cremallera y lavable.



MESA INTEGRAL CON 4 PUESTOS

Encimera fabricada en DM, laminado, cantos redondeados. Asientos de madera con acabado en goma espuma desfundable con cremallera y lavable. Encimera 76 cm de alto, fondo sobre 65 cm. Colores a elegir.

1219681.07 187 x 86 x 107 cm alto



SOBRE

AMARILLO	NARANJA	ROJO CEREZA	VERDE MANZANA	ROSA
AZUL CLARO	AZUL OSCURO	BLANCO	VERDE OSCURO	HAYA

BASE Y ASIENTOS

HAYA

MESA INTEGRAL CON 5 PUESTOS

Encimera fabricada en DM, laminado, cantos redondeados. Asientos de madera con acabado en goma espuma desfundable con cremallera y lavable. Encimera 76 cm de alto, fondo sobre 65 cm. Colores a elegir.

1219682.26 200 x 100 x 107 cm alto





AMARILLO	PISTACHO	ROJO CEREZA	VERDE CLARO
CELESTE	AZUL	BLANCO	VERDE OSCURO
GRIS	NEGRO	ROJO	FUCSIA
VIOLETA			

PUF MINI PERA

Cojín de PVC con relleno granulado.

1219683.46	∅ 30 x 55 cm
------------	--------------



ALMOHADA MULTIUSOS

Ideal para el confort del bebé. De recién nacido, acostado sobre la espalda, a continuación sobre la barriguita y más adelante le ayudará a encontrar su equilibrio cómodamente sentado.

1219684.66	ALMOHADA
------------	----------



COJÍN DE REHABILITACIÓN

Relleno de granulado, ayuda en el desarrollo de la coordinación del movimiento.

1219685.86	100 x 49 cm
------------	-------------

AMARILLO	NARANJA	ROJO	VERDE
ROSA	AZUL	ARCO IRIS	



COJINES SUAVES

- Cojines SUAVES, fabricados de espuma acolchada cubierta con tela lavable con cremallera extraíble.
- Diámetro 100 cm.



COJÍN SUAVE FLOR

Cojín relleno de recortes de espuma.

1219686.06	∅ 100 cm y 20 cm de altura
------------	----------------------------



COJÍN SUAVE RANA

1219687.26	∅ 100 cm
------------	----------

•COJINES grandes y blandos, principalmente para niños pequeños. Los hocicos suaves, patas flexibles y elementos chillones animan a los niños a acariciar a los animales de juguete. Hecho del tejido de PVC con elementos de velcro. Relleno con bolas de espuma de poliestireno. Medidas: 75 x 95 cm.



COJÍN SENSORIAL PERRITO

Cojín en forma de perro con una nariz que chirría alegremente y orejas y patas elásticas.

1219688.46	75 x 95 cm
------------	------------



COJÍN SENSORIAL CONEJITO

Cojín en forma de conejito. Tiene una cola que chirría y orejas y patas elásticas.

1219690.86	75 x 95 cm
------------	------------



PUF SENSORIAL OSO

Cojín en forma de oso con elementos de distintas texturas.

1219689.66	70 x 100 cm
------------	-------------



SILLA COLGANTE

Hamaca colgante de algodón 100%.

1195786.67	SILLA
------------	-------



HAMACA NIDO

Se fija al techo y se puede alargar con una cuerda, la distancia al suelo tendría que ser mayor de 20 cm en estado de carga.

1195787.03	HAMACA
------------	--------





BARRA ESTABILIZADORA

Un apoyo para los primeros movimientos del bebé. Forrada en tela plástica, mullida y lavable. Diversos colores.

1219692.25	Ø5 x 140 cm
------------	-------------

ESPEJO INFANTIL ALUMINIO

Irrrompibles. Marcos de aluminio, de distintos colores, esquinas reforzadas.

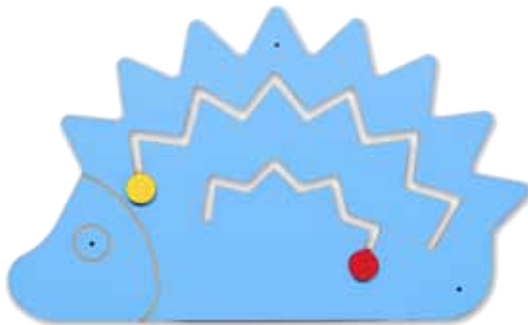
823653.03	100 x 65 cm
1219691.05	120 x 50 cm



COJINES ROLL-UP

Animales con forma de cojines para sentarse y jugar, rellenos de espuma de alta densidad con cubierta de PVC. Sus patas y orejas chirrían cuando se presionan. Fácil de limpiar. La base es anti-deslizamiento para su seguridad.

1219693.45	LEÓN
1219694.65	RANA



TABLERO MANIPULACIÓN ERIZO

Panel de MDF para colgar en pared, con 2 laberintos de diferente longitud.

1042384.55	62 x 50 cm
------------	------------



TABLERO MANIPULACIÓN ÁRBOL

Panel de MDF para colgar en pared, con elementos manipulables móviles.

1219695.85	118 x 89 cm
------------	-------------

TABLERO MANIPULACIÓN GATO

Panel de MDF para colgar en pared, con elementos manipulables móviles. Estos paneles se pueden unir entre sí para formar un gran panel para fijar en la pared.

1219696.05	50 x 50 cm
------------	------------






CUBO DE LOS DESCUBRIMIENTOS

Fabricado en melamina de 19 mm de espesor, con cantos de PVC de 2 mm y tablero de DM melaminizado de 16 mm con cantos redondeados y barnizados con barniz no tóxico. Superficie con placa estratificada. Dispone de 3 barras de pino macizo y espejo de seguridad de 3 mm con lámina adhesiva.

1219697.25 | DESCUBRIMIENTOS



CUBO DE JUEGO INDIVIDUAL

Fabricado en DM melaminizado de 16 mm de grosor y cantos redondeados y barnizados con barnices no tóxicos.

1219699.64 | JUEGO INDIVIDUAL

AMARILLO	NARANJA	ROJO CEREZA
AZUL CLARO	VERDE MANZANA	HAYA



ENCIMERA MUEBLE

AMARILLO	NARANJA	ROJO CEREZA	VERDE MANZANA	ROSA
AZUL CLARO	AZUL OSCURO	BLANCO	VERDE OSCURO	HAYA

ESTRUCTURA

HAYA	BLANCO
------	--------

LATERALES Y TAPA CUBO

AMARILLO	NARANJA	ROJO CEREZA	VERDE MANZANA	AZUL CLARO
----------	---------	-------------	---------------	------------



MUEBLE PRIMEROS PASOS

Fabricado en melamina de haya de 19 mm de espesor y cantos de PVC de 2 mm, acabado por las dos caras. Pies niveladores de PVC de 4 cm. Mueble compuesto en su parte superior de un cubo con espejo de seguridad de 3 mm, en su parte inferior dispone de barras de pino macizo para ayudar al niño a levantarse, túnel de gateo y cubetas para guardar diferentes juegos.

1219698.45 | PRIMEROS PASOS



MANIPANO

Panel de madera con varias actividades: circuito, ruedas que giran, libro con páginas para pasar, un espejo escondido, cascabeles, una puerta para hacer "¡cucú!"... Se puede poner en el suelo en dos posiciones distintas, ambas muy estables.

788963.03 | 55,5 x 45,5 cm



ELEFANTE DE MANIPULACIÓN

Realizado con panel de MDF con elementos manipulables móviles.

1219700.84 | 80 x 80 x 80 cm




MESA DE LUZ

La mesa de luz incluye un librito de actividades con ideas para los profesores e instrucciones. Información técnica:

- Luces LED RGB de 7,2W.
- 12 colores diferentes.
- Mando a distancia (botón pila incluido).
- Entrada a 220V y salida a 12V.
- Patas de la mesa desmontables.

1219701.04	90 x 55 x 45cm
------------	----------------



PANEL DE LUZ

Mesa baja con un panel iluminado que encaja. Fácil de montar. Se pliega.

1072011.81	Panel de luz A3	460 x 340 x 8 mm
1072012.14	Panel de luz A2 con mesa	605 x 408 x 295 mm



FORMAS CON LUZ Y COLOR

Formas vacías de plástico blanco con iluminación interior. Control remoto con 16 colores y 4 modos automáticos. Luces LED de bajo voltaje. Recargables (cargador incluido) excepto el cubo, que se conecta directamente a la corriente.

1072018.11	PIRAMIDE LUZ Y COLOR	26 x 26 x 48 cm
1072014.80	CUBO LUZ Y COLOR	40 x 40 x 40 cm
1072015.13	ESFERA LUZ Y COLOR	40 cm diam.



TIENDA CON LUCES

Tienda de 2 piezas, fácil de montar y desmontar. Se ilumina desde el interior proyectando estrellas en el techo. Incluye pilas (AA).

1111771.97	100,3 x 100,3 x 139,7 cm
------------	--------------------------



BANDEJA DE ARENA GRANDE

Para uno o dos niños. Contenido: bandeja con base de cristal de seguridad y marco de madera, 1 kg de arena de cuarzo, 2 rastrillos decorativos, alisador y folleto de instrucciones.

1072007.50	67 x 50 cm
------------	------------



BANDEJA DE ARENA PEQUEÑA

Uso individual. Contenido: bandeja con base de vidrio de seguridad y marco de madera, 500 g de arena de cuarzo y folleto de instrucciones.

1072009.16	37 x 27 x 5 cm
------------	----------------



CASCADA

4 formas sensoriales líquidas, para ver el paso del tiempo.

1219703.44	30 x 30 x 4 cm
------------	----------------



BLOQUES ARCO IRIS

Los niños pueden jugar como está o mezclar dos bloques de madera para hacer un color. Pueden hacer juegos de construcción. Incluye papel gráfico para mirar a través de él.

1219702.24	30 x 30 x 4 cm
------------	----------------



PLANTILLAS TRANSLÚCIDAS LETRAS

Letras redondeadas en colores translúcidos. En maletín.

1219704.64	Mayúsculas
1219705.84	Números



SET BLOQUES COLORES ACRÍLICO

Un conjunto de 25 bloques de acrílico translúcido pulido con un espejo plano, tarjetas de trabajo y notas del profesor incluidas. Los bloques táctiles de colores suaves están diseñados para permitir a los niños construir patrones y secuencias, así como hacer construcciones imaginativas.

1191007.25	25 bloques
------------	------------



BLOQUES CON TRANSPARENCIAS

Conjuntos de 24 piezas de madera dura, en 6 formas diferentes, con insertos acrílicos, uno transparente, de 4 colores, y el otro con espejos en las dos caras. Aparte de desarrollar la motricidad, permiten experimentar con la luz.

1108100.94	24 piezas
------------	-----------




BOLAS REFLECTORAS 4 UDS.

Conjuntos de 4 pelotas de acero inoxidable. Para manipular y a la vez fascinar con los reflejos distorsionados que producen. Para uso en interiores y exteriores.

1072858.73	Ø6, Ø8, Ø10 y Ø15 cm
------------	----------------------

RECINTOS INFANTILES SCREEN

- Vallas y separadores contruidos con bastidor de madera de panel contrachapado y tubo de aluminio. Se pueden usar de modo independiente o conectarse entre sí mediante accesorios específicos.
- Estas pantallas se pueden utilizar para formar decoraciones, organizar juegos o simplemente para dividir espacios.



VALLAS SCREEN COLORES

Disponible en cuatro colores.
Conectables entre sí.

1092166.38	AZUL
1072005.84	VERDE
1092168.69	AMARILLO
1092167.53	NARANJA

VALLA SCREEN GUIÑOL

Realizado con panel de MDF con elementos manipulables móviles.

1097772.29	83 x 143 cm
------------	-------------



VALLAS SCREEN FLORES

Conectables entre sí.
Medidas: 83 x 65,5 cm.

1072006.17	FLORES
1219707.23	TULIPANES

CONECTORES SCREEN

Para conectar módulos de valla entre sí, en recto o en ángulo.

1219708.43	RECTO
1219709.63	90°
1219710.83	60°



SET 7 VALLAS SCREEN COLORES

Siete vallas Screen Colores, 2 conectores de 60° y 2 conectores rectos incluidos en el set. Conectables entre sí.

1219706.04	83 x 143 cm
------------	-------------



RECINTOS INFANTILES CIUDAD

- Recinto infantil compuesto por vallas de juego, con puerta y varios paneles decorativos, incluyendo laberinto, barreras manipulables, espejo acrílico y rueda giratoria.
- Los paneles se unen mediante conectores. Los paneles y conectores están fabricados con panel de madera DM lacado.
- Las medidas de los elementos son 60-80 cm de altura y 80 cm de longitud.
- Estas pantallas se pueden utilizar para formar decoraciones, organizar juegos o simplemente para dividir espacios.



SET RECINTO INFANTIL COMPLETO 16 PANELES

Recinto para esquina formado por 8 módulos conectados entre sí. Medidas de módulo: 60/80 cm de altura y 80 cm de longitud.

1219711.03	RECINTO
------------	---------



SET RECINTO INFANTIL PARA ESQUINA 8 PANELES

Recinto para esquina formado por 8 módulos conectados entre sí. Medidas de módulo: 60/80 cm de altura y 80 cm de longitud.

1219712.23	RECINTO
------------	---------

RECINTO PLÁSTICO



SET 4 VALLAS GUARDERÍA CON BASES

Compuesto de vallas en cuatro colores con pies de apoyo, fabricado en plástico. Conectables entre sí.

1219715.82	100 x 60 cm / UD.
------------	-------------------



COLCHONETA PLEGABLE PARA RECINTO INFANTIL

Colchoneta plegable formada por la combinación de tres módulos de 300 x 100 cm desplegado cada uno, con una superficie total de juego de 300 x 300 cm cubriendo la totalidad del recinto. Plegada ocupa una superficie de 100 x 100 cm. Dispone de sistema velcro para conectarlas entre sí.

1219713.43	COLCHONETA
------------	------------



SALA DE ACTIVIDADES

Rincón seguro y suave para juego espontáneo y actividades que implican movimiento. Volúmenes y colchoneta de goma-espuma recubiertos de tela impermeable.

1219714.62	156 x 156 x 32 cm
------------	-------------------

RECINTOS INFANTILES CLOROFILA


- Sistema para creación de recintos con una gama variada de paneles de separación, y arbustos que se pueden combinar para crear espacios de vida seguros y lúdicos.
- Construidos con paneles de madera MDF lacada y de contrachapado de abedul, 15 mm de grosor, barnizada y decorada.



SEPARADOR PERFORADO

Panel con recortes curvados para ver a través de ellos. Separación entre ejes 70 cm.

1219716.02	89 x 68 cm
------------	------------



PANEL ACTIVIDADES

Con elemento móvil y juego de bolas. Separación entre ejes 70 cm.

1219717.22	89 x 68 cm
------------	------------



SEPARADOR VENTANILLA

Con dos ventanas circulares, la mayor cerrada con cristal de plexiglás. Separación entre ejes 89 cm.

130087.34	105 x 80 cm
-----------	-------------



SEPARADOR REGULABLE

Permite adaptar la configuración a cada espacio. Espacio entre ejes regulable de 70 a 85 cm. Panel decorado por las dos caras.

1219719.62	96 x 72 cm
------------	------------



SEPARADOR ESPEJO

Bordes del espejo inaccesibles. Costado lateral sin espejo decorado. Separación entre ejes 89 cm.

130088.23	105 x 80 cm
-----------	-------------



PUERTA GRANDE

Eje de madera maciza, montantes cuadrados, bloqueable por un adulto (cerrojo elástico apretado). Sistema anti-ruido por tope de caucho que evita pillarse los dedos. De madera contrachapada de 15 mm, barniz incoloro y panel MDF lacado en azul y serigrafiado en verde. Distancia entre ejes 103 cm.


1219718.42	105 x 80 cm
------------	-------------



ARBUSTO ALTO ÁNGULO FIJO

Ángulo de 90° fijo, en tablero DM lacado.


1219720.82	34 x 34 x 60 cm
------------	-----------------



ARBUSTO ALTO ÁNGULO VARIABLE

Ángulo variable comprendido entre 45° y 155°, en tablero DM lacado.

1219721.02	34 x 34 x 60 cm
------------	-----------------



ARBUSTO ALTO

En tablero DM lacado.

1219722.21	57 x 60 cm
------------	------------



RECINTOS INFANTILES TEYGO

- Sistema para creación de recintos con una gama variada de paneles de separación, con actividades.
- Construidos con paneles de contrachapado de abedul, lacado y decorado.




PANEL VALLA ABEDUL MOD. IV

1219723.41	100 x 75 cm
------------	-------------



DETALLE DE CONEXIÓN Y PIE DE APOYO



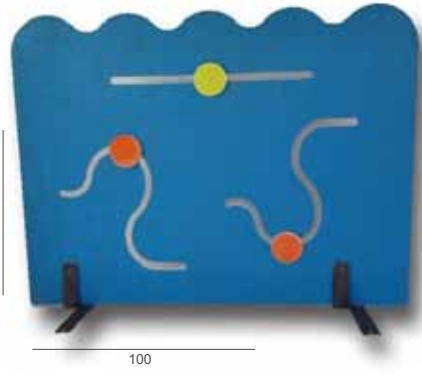
PANEL VALLA ABEDUL MOD. III

1219724.61	100 x 75 cm
------------	-------------



PANEL VALLA ABEDUL MOD. II

1219725.81	100 x 75 cm
------------	-------------



PANEL VALLA ABEDUL MOD. I

1219726.01	100 x 75 cm
------------	-------------



VALLA-PUERTA ABEDUL FENÓLICO COLORES

1219727.21	100 x 75 cm
------------	-------------



VALLA ABEDUL FENÓLICO COLORES

1219728.41	100 x 75 cm
------------	-------------



CONCEPTOS GIGANTES "TRANSPORTES"

Set que contiene un avión, camión, tren, barco y 19 piezas con velcro para completar las imágenes. Material plástico altamente resistente.

1219730.80 19 PIEZAS



CONCEPTOS GIGANTES "MI ENTORNO"

Set que contiene una casa, árbol, coche, sol y 13 piezas con velcro (ventanas, manzanas, ruedas, etc..) para completar las imágenes. Material plástico altamente resistente.

1219729.60 13 PIEZAS



ANIMALES GIGANTES DE LA GRANJA

Set de 5 unidades de figuras: cerdo, vaca, gallina, oveja y caballo + plantillas.


1219732.20 5 PIEZAS



BICHOS GIGANTES

Set de 5 unidades de figuras: mariquita, abeja, araña, hormiga y ciempiés + plantillas.

1219733.40 5 PIEZAS



ANIMALES GIGANTES DEL ZOO

Set de 5 unidades de figuras: cebra, jirafa, elefante, león y leopardo + plantillas.

1219731.00 5 PIEZAS. 60 x 45 cm (león)



MAXI METEO

Símbolos gigantes del tiempo que se iluminan al colocarse en la ventana del aula y promocionan la enseñanza de conceptos meteorológicos.

- Contiene 5 figuras grandes: Sol, nubes de viento, nubes de lluvia, arco iris, luna y más de 25 figuras pequeñas como gotas, copos de nieve, rayos, estrellas, etc.

1219734.60

Piezas grandes: 48 x 32 cm

DECORACIÓN ESTACIONES



MAXI ESTACIONES

Cuatro árboles gigantes que representan cada estación con círculos interactivos con objetos relacionados con cada estación. El invierno lo representa un árbol de navidad con copos de nieve o bolas de navidad para decorarlo. Contenido: 4 árboles, 4 tarjetas de títulos, 28 círculos y velcros transparentes. Cada árbol y su cartel se pueden pintar con rotuladores de limpieza en seco.

1219735.80

MAXI ESTACIONES



VEHÍCULOS

17 stickers vinílicos, 100 x 70 cm.

1219737.19	100 x 70 cm
------------	-------------



MEDIDOR ARBOL CON BÚHOS

36 stickers vinílicos.

1219736.99	3 p. de 30 x 58 cm
------------	--------------------



MEDIDOR 'AMIGOS DEL AMAZONAS'

Bonito medidor de los amigos del Amazonas. Entre todos los stickers 8 son para que vayas haciendo anotaciones a medida que vas creciendo.

1219740.79	135 cm x 56 cm
------------	----------------



BÚHO 3D

Cartón serigrafiado.

1219739.59	40 x 34 x 18 cm
------------	-----------------



TIGRE 3D

Cartón serigrafiado.

1219738.39	31,5 x 32 x 15 cm
------------	-------------------

DECORACIÓN AULAS



STICKERS VENTANA VEHÍCULOS EN EL ESPACIO

1219741.99 | 44 stickers, 2 p. de 32 x 32 cm



STICKERS VENTANA DINOSAURIOS

1219742.18 | 28 stickers, 2 p. de 32 x 32 cm



STICKERS FOSFORESCENTES

1219743.38 | EL ESPACIO. 62 pzas.
1219744.58 | LAS ESTRELLAS. 65 pzas.

VINILOS PERSONALIZADOS Y A MEDIDA





MUEBLE CAMBIADOR CON ESCALERA Y PUERTAS

Con balda interior en una de sus puertas y escalera abatible en el interior de la otra. Sistema anti-atrapamiento de dedos en puertas y tiradores de polímero suave (goma). Cojín no incluido.

1219745.78 70 x 90 x 91 cm

PUERTAS

AMARILLO	NARANJA	ROJO CEREZA
AZUL CLARO	AZUL OSCURO	BLANCO
VERDE MANZANA	VERDE OSCURO	ROSA
HAYA		

ESTRUCTURA

HAYA	BLANCO
------	--------



PELDAÑOS

AMARILLO	NARANJA	ROJO CEREZA
AZUL CLARO	AZUL OSCURO	HAYA
VERDE MANZANA	BLANCO	

ESTRUCTURA

HAYA

ESCALERA CAMBIADOR MADERA

Escalera de madera de 4 peldaños para mueble cambiador. Fabricada en melamina de haya con cantos en PVC. Ensamble mediante sistema de manguitos que garantiza la máxima firmeza, con unión sólida e indeformable.

1219749.57 56 x 86 x 40 cm



MUEBLE CAMBIADOR CON PUERTAS

Mueble cambiador con puertas, fabricado en melamina de haya. Cantos de PVC. Tiradores de goma y pies regulables. Cojín no incluido.

1219746.98 75 x 90 x 96 cm

PUERTAS

AMARILLO	ROJO	VERDE MANZANA
AZUL CLARO	AZUL OSCURO	VERDE OSCURO

ESTRUCTURA

HAYA	BLANCO
------	--------



COJÍN DE CAMBIO CURVO

Fabricado en gomaespuma, revestido de tejido impermeable, lavable y no alérgico. Disponible en 2 medidas.

1219747.18 70 x 50 x 10 cm

1219748.37 90 x 70 x 10 cm



MOBILIARIO DE HIGIENE: CAMBIADORES

SI NECESITAS
OTRAS MEDIDAS,
CONSÚLTANOS



MUEBLE CASILLERO

- Mueble casillero con estructura de panel melaminado de 19 mm de espesor de color haya y separadores de casillas de 16 mm (19 mm en el de cuatro casillas) y tablero en fondo de 10 mm.
- Cantos en PVC y acabados por las 2 caras.
- Preparado para colocación a pared.
- Colores combinables.



MUEBLE 4 CASILLAS

1219751.97 80 x 28 x 22 cm



MUEBLE 8 CASILLAS

1219750.77 80 x 28 x 42 cm




MUEBLE 12 CASILLAS

1219752.17 80 x 28 x 62 cm



MUEBLE 10 CASILLAS

1219753.37 100 x 28 x 42 cm



MUEBLE PELÍKANO 8 CASILLEROS

Estructura de melamina de 19 mm color Haya. Cantos en PVC y acabados por las 2 caras. 8 casillas de 17 x 19 cm. Preparado para colocación a pared. Combinación de colores según foto.

1219754.57 80 x 27 x 45 cm

PUERTAS

AMARILLO	NARANJA	ROJO CEREZA
AZUL CLARO	AZUL OSCURO	BLANCO
VERDE MANZANA	VERDE OSCURO	ROSA
HAYA		

ESTRUCTURA

HAYA	BLANCO
------	--------

MUEBLE CASILLERO A MEDIDA

Mueble casillero fabricado a medida según necesidades y espacio disponible, con tablero melaminado de primera calidad con cantos de PVC. Colores según carta.

1220393.95 A MEDIDA

CAMBIADORES DE PARED



CAMBIADOR PLEGABLE DE PARED

Cuerpo de poliuretano de gran resistencia a impactos, olores y bacterias. Incorpora un amortiguador neumático para una suave apertura y cierre, y un sistema de bisagra de seguridad. Existen dos modelos, para colocar en horizontal y vertical. Medidas: 92 x 56 cm.

1219755.76 HORIZONTAL
1219756.96 VERTICAL





DISPENSADOR SECAMANOS EN ROLLO PEQUEÑO

Dispensador mini box de papel bobina mecha en continuo. Fabricado en abs blanco de alta calidad y resistencia. Dispensa el papel por su base de \varnothing máximo 130 mm. Cerradura con llave.

1219757.16 29 x 14 x 14,5 cm



SECADOR DE MANOS AUTOMÁTICO

Carcasa de una pieza, de termoplástico ABS, sujeta a la base mediante 2 tornillos. Base en termoplástico. Motor de escobillas, clase B, que incorpora un limitador térmico de seguridad. Turbina helicoidal de plástico ignífugo. Resistencia que incorpora un limitador térmico de seguridad. Sensor de detección electrónico, por haz infrarrojo, distancia de detección ajustable de 5 a 25 cm.

1219758.36 14,5 x 13,8 x 25,8 cm H



DISPENSADOR SECAMANOS EN ROLLO GRANDE

Dispensador box de papel bobina/mecha en continuo por la base fabricado en plástico abs de alta calidad. Cerradura con llave y con forma ligeramente troncocónica. Para bobinas de \varnothing máximo de 205 mm.

1219760.76 36 x 25,5 x 26,8 cm



DOSIFICADOR JABÓN VERTICAL BLANCO

Dosificador de jabón líquido con depósito rellenable. Depósito transparente en san de 0,900 lts soporte, carcasa y válvula en abs de alta calidad y resistencia. Cerradura con llave y carcasa blanca. Válvula anticorrosión y antigoteo en el pulsador.

1219759.56 23,5 x 13 x 10 cm



PORTARROLLOS PAPEL HIGIÉNICO 3 ROLLOS

Dispensador de papel higiénico circular, 3 rollos estándares o bien bajo opción rollo Industrial 250/300 m. Dosificación manual. Robusto y anti-vandálico. Adecuado para lavabos de frecuencia de uso muy alta. Modelo apto para colectividades. De acero pintado al epoxi blanco.

1219761.95 20,4 x 10,7 cm



DISPENSADOR PAPEL HIGIÉNICO INDUSTRIAL

Dispensador de papel rollo en continuo. Fabricado en abs blanco de alta calidad. Cerradura con llave y visor de carga admite rollos de hasta 300 mts con diámetro máximo 220 mm.

5723564 27,8 x 27 x 11,8 cm

RECAMBIO DISPENSADOR DE ROLLOS

1219763.35	Pack 6 Rollos 38 m.	PAPEL HIGIÉNICO
1219764.55	Pack 380 gm., doble capa.	PAPEL HIGIÉNICO INDUSTRIAL
1219765.75	Pasta pura, doble capa, 1.08 kg/ud.	BOBINA SECAMANOS
60593206	Doble capa, 230 mm x 500 m, 4,5 kg/ud.	BOBINA SEC. INDUSTRIAL





CONTENEDOR DE PAÑALES SANGENIC

Tapa de cierre hermético y pañales precintados con film antibacteriano que también neutraliza su olor. Con un simple giro de cassette se sellan individualmente los pañales sucios.

942.74	Para 25 pañales
870087.85	Para 60 pañales

RECAMBIO PAÑALES SANGENIC

Capacidad por recarga 180 pañales.

128839.41	180 pañales
------------------	-------------



CONTENEDOR DE PAÑALES DIAPER

Antiolor, herméticamente sellado. Gracias a su sistema de discos impide que el olor salga del contenedor. No necesita recambios. Se usa con bolsas de basura normales.

129430.73	PEQUEÑO 40 x 28 x 56 (25 PAÑALES)
1219766.95	MEDIANO 41,5 x 30 x 72 (50 PAÑALES)
1111186.71	GRANDE 46,5 x 32 x 92 (75 PAÑALES)



ESPEJO INCLINADO PARA ASEOS

Espejo de seguridad inclinado, para facilitar la visión de los más pequeños. Con trasera, sin desprendimientos en caso de rotura. Marco de madera de haya maciza. Sistema robusto de fijación a la pared, mediante pasos de taladrado y atornillado.

1219767.14	100 x 10 x 40 cm
-------------------	------------------



CUBO SANITARIO CUADRADO

Cubo de material plástico de accionamiento mediante pedal. Dos modelos según capacidad.

1219770.74	Volumen 8 L.
1219771.94	Volumen 23 L.



CUBO SANITARIO INOX

Cubo de acero inoxidable de accionamiento mediante pedal. Con cubeta interior.

1219768.34	Capacidad de 14 L.
-------------------	--------------------



ORINAL INFANTIL ANATÓMICO

Orinal infantil fabricado en material plástico en molde de una sola pieza.

1219769.54	ORINAL
-------------------	--------



MATERIAL DIVERSO FUNGIBLE ASEO

1219772.13	GUANTE DE NITRILO MAPA: 100 uds./paquete.
1219773.33	TOALLA BABY LINDO POP-UP: 72 uds./paquete.
1219774.53	ESPONJA HIDRÓFILA: ud.



**APTAS
PARA EL
LAVAVAJILLAS**



VAJILLA COLOR DECORADA POLIPROPILENO

En plástico de alta calidad, de gran resistencia, apta para lavavajillas y microondas. Apropiaada para uso colectivo en los comedores de colegios y guarderías. Lote de 4 unidades.

1043858.22	VASOS COLOR 4 uds.
1043852.74	CUENCOS COLOR 4 uds.
1043853.32	PLATOS COLOR 4 uds.



VAJILLA COLOR POLICARBONATO

Vajilla en policarbonato, 4 colores a elegir, blanco, rojo, verde, azul, irrompible, apta para microondas y lavavajillas, apilable, apta para uso alimentario según normativa Europea. Resistente a la hidrólisis. Apta para temperatura entre -30º y 120ºC.

1219776.93	Plato llano color policarbonato 22 cm
1219777.13	Plato llano color policarbonato 17,5 cm (desayuno)
1219778.32	Bol policarbonato 128 x 65 cm
1219779.52	Taza policarbonato colores 96 x 69 mm, 270 ml
1219780.72	Vaso policarbonato 83 x 95cm, 300 ml
1219781.92	Cuchillo acero inox. Cadete 19 cm, 12 uds
1219782.12	Cuchara acero inox cadete , 17,5 cm, 12 uds
1219783.32	Tenedor acero inox cadete, 18 cm, 12 uds
1219784.51	Cuchara café acero inox cadete 14 cm, 12 uds
1219785.71	Kit cuchara tenedor policarbonato



ESTANTERÍA PORTAVASOS MADERA

Estantería de madera barnizada para ocho vasos.


1219794.49	ESTANTERÍA
------------	------------

ALIMENTACIÓN INFANTIL

VAJILLA COLOR DE POLICARBONATO

Elementos fabricados en policarbonato, material plástico de alta calidad y resistencia. Irrompible, ligero, duradero. No mancha ni pierde color. Reciclable. No poroso. Surtido de colores disponibles: rojo, verde, azul, amarillo y translúcido. Aptos para lavavajillas y microondas.

1219792.10	JARRA CON TAPA 1,1 litro
1219793.30	BANDEJA de 41 x 30 cm



BANDEJA ACERO INOX

1219788.31	3 departamentos. 210 ø x 35 cm
1219787.11	5 departamentos. 335 x 335 x 34 cm



BANDEJA POLICARBONATO 5 DEPARTAMENTOS

1219786.91	335 x 335 x 40 cm
------------	-------------------



CARRO TRANSPORTE 25 BANDEJAS

1219789.50	44 x 44 x 151 cm
------------	------------------

CARRO TRANSPORTE 100 BANDEJAS

1219790.70	795 x 845 x 151 cm
------------	--------------------

CARRO ALMACENAMIENTO SECADO. 160 BANDEJAS

1219791.90	1650 x 480 x 1700 cm
------------	----------------------



ALIMENTACIÓN INFANTIL 0-3 AÑOS



BABEROS CON GOMA DECORADOS, 4 UDS

Conjunto de 4 baberos impermeables de PVC con goma.

1088726.63	23 x 28 cm
------------	------------



BABEROS CON GOMA

Conjunto de 4 baberos impermeables con goma. Doble capa: esponja gruesa y PVC. En colores surtidos.

1053976.37	23 x 28 cm
------------	------------



BABEROS REVERSIBLES

Conjunto de 4 baberos reversibles impermeables transpirables. Se cierran con velcro. Triple capa: esponja gruesa/PVC/esponja delgada. En colores surtidos.

1053977.86	18 x 27 cm
------------	------------

MUEBLES COMPLEMENTARIOS



SILLÓN DE LACTANCIA

Fabricada con espuma de poliuretano de densidad 25 Kg/m². Autoextinguible U2, muy resistente y fácilmente lavable. Con cremallera de alta calidad, camuflaje de cierre para el cursor y con doble costura.

1219795.69	60 x 60 x 63 cm
------------	-----------------





CESTILLO PARA LAVAVAJILLAS

1219796.89	CESTILLO
------------	----------



CALIENTA BIBERONES Y POTITOS

Calienta de forma natural utilizando vapor de agua a alta temperatura.

1219797.09	CALIENTA BIBERONES
------------	--------------------

ESCURRIDOR DE BIBERONES Y TETINAS

Escurre para biberones en dos posiciones, horizontal y vertical.

1043800.58	ESCURRIDOR
------------	------------



ESTERILIZADOR DE BIBERONES PARA MICROONDAS

Permite esterilizar hasta 5 biberones con sus tetinas y accesorios de una sola vez. Esterilización total en sólo 4 minutos y hasta 6 horas.

1219799.49	ESTERILIZADOR
------------	---------------



CEPILLO LIMPIABIBERONES Y TETINA

1219798.29	CEPILLO
------------	---------




MUEBLE INTEGRAL DE BIBERONÍA

Mueble integral, hecho a medida, que incorpora todos los elementos necesarios, para facilitar la preparación de los alimentos a los más pequeños.

Este mueble, de excepcional calidad, proporciona al educador, en un mismo artículo, las máximas facilidades, con el fin de generar la mayor eficacia y rendimiento: armarios, fregadera y estantes, además de microondas u otros pequeños electrodomésticos. ESTE TIPO DE MOBILIARIO SE FABRICA A MEDIDA. CONSULTAR.

1220394.15	CONSULTAR
------------	-----------

ACCESORIOS DE SEGURIDAD



6

Protege dedos para puertas	93	Protección columnas	97
Protección cantoneras	94	Protección paredes	98
Protección suelos	95	Puertas seguridad	99
Protección radiadores.....	96-97	Accesorios protección.....	99-100

SI NECESITAS
OTRAS MEDIDAS,
CONSÚLTANOS



PROTECCIÓN DE DEDOS PARA PUERTAS

Dispositivo de protección para impedir que los niños introduzcan accidentalmente los dedos entre marco y puerta. Lámina de polivinilo flexible y transparente con 2 guías de aluminio en cada extremo con cinta adhesiva doble cara y tapones para su bloqueo. La lámina de PVC se puede sacar para limpieza. CONSULTAR PARA OTRAS MEDIDAS.

1219800.68	PROTECTOR 90° / Altura 120 cm
1219801.88	PROTECTOR 180° / Altura 120 cm
1219802.08	PROTECTOR INTERIOR 10° / Altura 120 cm

PROTECCIÓN DE PUERTA MEDIA LUNA ACOLCHADA

Fabricada con espuma de poliuretano y recubierta de PVC poliéster. Lleva adhesivo de doble cara incorporado. Evita que al cerrarse la puerta el niño se quede con los dedos pillados entre la puerta y el marco. Se limpia con agua y jabón.

1219803.28	A MEDIDA
------------	----------



PROTECCIÓN CANTONERA ADHESIVA

Goma EVA con autoadhesivo incorporado. Ideal para cantos de mesas o repisas interiores. Se puede recortar fácilmente con el cutter. Fácil montaje. Colores: rojo, azul, naranja, verde y lila.

1219804.48	110 x 3 cm
------------	------------



PROTECCIÓN HERRADURA 4 UDS

Espuma de polietileno de alta densidad. Sistema Velcro de unión a la puerta para facilitar el uso. Evita que la puerta se cierre de golpe dejando un espacio de seguridad entre el marco y la puerta. Pack de 4 uds.

1219805.67	11 x 3 x 3 cm
------------	---------------



PESTILLO SALVADEDOS 6 UDS

Plancha de aluminio con autoadhesivo. Cilindro de caucho extrusionado. El mecanismo se acciona automáticamente en el momento de abrir la puerta. Evita que la puerta se cierre de golpe dejando un espacio de seguridad entre el marco y la puerta. Pack de 6 uds.

1219806.87	Ø3 x 3 cm de largo.
------------	---------------------






CANTONERA PARA EXTERIOR

PROTECCIÓN CANTONERA ESQUINA

Elemento de seguridad para recubrir zonas donde el niño pueda accidentalmente darse un golpe. La cantonera está fabricada en espuma de alta densidad, recubierta con PVC de poliéster ignífugo M2. Colocación mediante una banda adhesiva de doble cara en interior y atornillada en exterior. Medidas: L 7 x 7 cm, 120 cm de altura.

1219807.07	CANTONERA INTERIOR
1219808.27	CANTONERA EXTERIOR



CANTONERA PARA INTERIOR

SI NECESITAS OTRAS MEDIDAS, CONSÚLTANOS



CANTONERA ESQUINA Y CANTONERA "U"

AZUL OSCURO	CELESTE	VERDE	PISTACHO	NARANJA
LILA	FUCSIA	BLANCO	AMARILLO	ROJO
MARFIL	GRIS	NEGRO		



CANTONERA DE CAUCHO

Caucho natural de 58 shores. Color azul. Espesor en el vértice de 10 mm. Utilizable tanto en el exterior como en el interior.

1219809.47	180 x 7 x 7 cm
1219810.66	90 x 7 x 7 cm



PROTECCIÓN CANTONERA EN 'U'

Cantonera de espuma de alta densidad recubierto con PVC poliéster, provisto de pestañas laterales con agujeros para fijar.

1220395.34	A MEDIDA
------------	----------



PROTECCIÓN DE TUBOS COLOR

Espuma de alta densidad recubierta de PVC. Se recorta a la altura que se quiere. Apto tanto en el exterior como interior. Gran absorción de impacto. Ideal para proteger tuberías. Fácil montaje. Colores: verde, azul, rojo y amarillo.

1219811.86	Ø int. 5 x 240 x 2 cm
------------	-----------------------



CINTA ANTIDESLIZANTE ADHESIVA NEGRA

Material antideslizante autoadhesivo de gran adherencia. Capaz de aguantar temperaturas de -30°C. Evita caídas y resbalones. Rollo de 18,30 m de longitud y dos anchos disponibles:

1219812.06	18,30 m x 25 mm
1219813.26	18,30 m x 50 mm

CANTO PARA PELDAÑO

Cantonera de caucho extrusionado de 64 shores y densidad 1,4 gr/cm³. Muy resistente al desgaste y a la intemperie.

1219814.46	200 x 5 x 3 cm
------------	----------------

SUELO PUZZLE INFANTIL BICOLOR

Pavimento blando bicolor, de espuma de eva en densidad 80 kg de 2 cm de espesor, con formato 100 x100 cm. Grabado antideslizante superior para evitar caídas. Con cada baldosa de puzzle se incluye la corteza exterior para poder realizar un acabado perfecto.

1219815.65	100 x 100 x 2 cm
------------	------------------

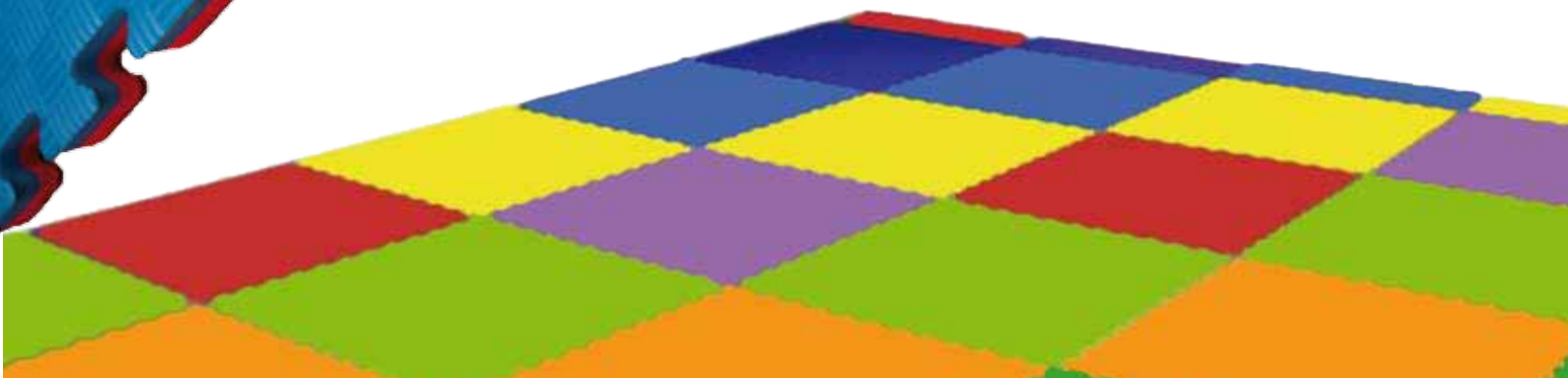
	PISTACHO - VERDE
	LILA - ROJO
	NARANJA - AMARILLO
	AZUL - CELESTE



SUELO PUZZLE INFANTIL

Pavimento blando de espuma de eva en densidad 80 kg de 1 cm de espesor, con formato 100 x100 cm. Grabado antideslizante superior para evitar caídas. Colores disponibles: en la presentación. Con cada baldosa de puzzle se incluye la corteza exterior para poder realizar un acabado perfecto.

1219816.85	100 x 100 x 1 cm
------------	------------------



PROTECCIÓN DE RADIADORES



PROTECCIÓN RADIADOR COMPLETO GOMAESPUMA

Compuesta por espuma de alta densidad y espesor 5 cm. Recubierta de PVC poliéster de 620 gr/m², ignífugo. Tejido técnico en la parte interior resistente a temperaturas de 180°C. La protección mantiene una distancia de 4 cm al radiador para permitir la evacuación del calor. Protección muy ligera y de fácil montaje. Gran absorción de impactos. Limpieza agua y jabón.


1219817.05	HASTA 100 cm de ancho
1219818.25	DE 100 a 150 cm de ancho
1219819.45	DE 150 a 200 cm de ancho

PROTECCIÓN RADIADOR COMPLETO CON ESTRUCTURA METÁLICA

Estructura tubular metálica. Recubrimiento espuma y forrado de PVC poliéster de 620 gr/m², ignífugo. En la zona interior lleva un tejido técnico resistente a temperaturas de 180°C. Gran absorción de impactos. Limpieza agua y jabón. La protección mantiene una distancia de 4 cm al radiador para permitir la salida del calor.

1219820.64	HASTA 100 cm de ancho
1219821.84	DE 100 a 150 cm de ancho
1219822.04	DE 150 a 200 cm de ancho

SI NECESITAS OTRAS MEDIDAS, CONSÚLTANOS



PROTECCIÓN RADIADOR ESQUINA FOAM

Set de 2 piezas, fabricado con espuma de 5 cm de espesor en alta densidad. PVC poliéster ignífugo y libre de ftalatos. Evita golpes en las zonas de más riesgo. Fácil montaje y desmontaje, permite realizar labores de limpieza y mantenimiento sin desinstalar la protección.

1219823.24	A MEDIDA
------------	----------

PROTECCIÓN RADIADOR ESQUINA ACOLCHADA

Estructura semicircular rígida acolchada en la parte exterior y recubierta en la parte interior con tela ignífuga resistente al calor (180°). Para radiadores con el frontal plano. Fijación al radiador con adhesivo especial y mediante tornillos y tacos a la pared.

1219824.44	Pack 2 unidades
------------	-----------------

AZUL OSCURO	CELESTE	VERDE	PISTACHO	NARANJA	NEGRO	GRIS
LILA	FUCSIA	BLANCO	AMARILLO	ROJO	MARFIL	

PROTECCIÓN DE RADIADORES



PROTECCIÓN RADIADOR ESQUINA PLÁSTICO

Está constituido por una lámina de polipropileno que lleva en cada extremo una guía de aluminio para su fijación. Pack de dos unidades.

Instalación:

- Frontal: Radiador, adhesivo doble cara.
- Pared: Guía preparada para poder atornillar.

1219825.63 FABRICACIÓN SEGÚN MEDIDAS

CUBRERADIADOR DE MADERA

Construido con madera maciza de pino. Profundidad interior 16 cm y alto 80 cm. Otras medidas consultar.

1219826.83	Ancho de 75 cm
1219827.03	Ancho de 100 cm
1219828.23	Ancho de 140 cm

PROTECCIÓN COLUMNAS



PROTECCIÓN DE COLUMNAS FABRICADAS A MEDIDA

Fabricadas a medida, tanto para columnas de sección rectangular como circular, en espuma de alta densidad recubrimiento de PVC poliéster de 620 gr/m2 ignífugo, con un espesor total de 3 cm. Gran poder de recuperación y absorción de impactos.

Dos opciones de cierre:

- Mediante cremallera y pestaña con velcro, aconsejables para guarderías y escuelas infantiles.
- Mediante ojales y bridas para cerrar, aconsejable en instalaciones con alumnos a partir de 12 años.
- Amplia carta de colores a elegir.

1220397.73	COLUMNAS CIRCULARES
1220396.54	COLUMNAS CUADRADAS

AZUL OSCURO	CELESTE	VERDE	PISTACHO	NARANJA	NEGRO	GRIS
LILA	FUCSIA	BLANCO	AMARILLO	ROJO	MARFIL	

PROTECCIÓN EN PAREDES



ROLLO DE FOAM ESCOLAR

Espuma de alta densidad en 1 cm de espesor, que se puede usar tanto como protección de paredes como de suelos. Gran resistencia a la rotura y una gran capacidad de absorción. Actúa como aislante. Para exterior y interior. Instalación muy fácil. Rollos de 5 y 10 m. Carta de colores a elegir.

1219829.42	ROLLO de 5 m x 130 cm x 1 cm
1219830.62	ROLLO de 10 m x 130 cm x 1 cm

	AZUL		CELESTE		VERDE
	PISTACHO		NARANJA		ROJO



CINTA TAPAJUNTAS PARA FOAM

Cinta tapajuntas para revestimiento de foam escolar. Dos tipos: para esquinas y para suelos.

1219832.02	ESQUINAS: 135 x 6 cm
1219833.22	SUELOS: 100 x 3 cm

EMBELLECEDOR PARA FOAM

Remate de borde para revestimiento de foam escolar.

1219831.82	Rollo de 10 m de largo y 2 cm de ancho
-------------------	--



ANTES



PESTAÑA DE FIJACIÓN



DESPUÉS

	AZUL OSCURO		CELESTE		VERDE		PISTACHO		NARANJA
	LILA		FUCSIA		BLANCO		AMARILLO		ROJO
	MARFIL		GRIS		NEGRO				

PROTECCIÓN DE PARED PARA EXTERIOR

Espuma de alta densidad de 2 cm repelente al agua, forrada con PVC poliéster. Pestañas en la parte superior para fijación y sistema velcro en el resto del perímetro. Gran poder de recuperación y absorción de impactos. Se limpia con agua y jabón.

1219835.61	Panel 100 x 120 x 2 cm
-------------------	------------------------



PUERTA DE SEGURIDAD



BARRERA DE SEGURIDAD KIDDY GUARD ASSURE 1 M

Barrera de malla, sin obstáculos, ocupa mínimo espacio cuando se recoge. Extensible hasta 100 cm, 80 cm de altura, bloqueo automático. Cumple normativa Europea EN 1930-2011.

1219837.01 Extensible hasta 100 cm



ADAPTADOR BARANDILLAS

Adaptador para barandilla de escalera.

1219839.40 ADAPTADOR

ADAPTADOR ZOCALO BARRERA KIDDY GUARD

Adaptador al zocalo color blanco.

1219838.21 ADAPTADOR



HACEMOS PUERTAS Y BARRERAS A MEDIDA



ACCESORIOS DE PROTECCIÓN



SEGURO PARA USOS MÚLTIPLES

De fácil ajuste para impedir que los niños abran armarios, cajones, frigoríficos, congeladores, vitrinas y cómodas. El diseño flexible y versátil de este retén hace que sea particularmente práctico si los muebles poseen una superficie curva o irregular y en aquellos que se puedan abrir en esquina.

1219840.60 SEGURO USOS MÚLTIPLES

CERRADURA PARA PUERTAS ARMARIO

Asegure las puertas de sus armarios con un simple movimiento. Cada cerradura posee un mecanismo de doble presión para su aflojamiento.

1219841.80 Pack con 2 uds.





RETÉN PARA PUERTAS ABATIBLES

Se ajusta por debajo de la puerta, para mantenerla abierta. Adecuado para todo tipo de suelo.

1219842.00 RETÉN



TOPE VENTANAS Y PUERTAS CORREDERAS

De fácil ajuste a ventanas y puertas correderas, para mantener a los niños seguros, limitando la apertura mientras que se mantiene la ventilación.

1219843.19 TOPE



PROTEGE ENCHUFES

Tapa de protección para evitar que los niños puedan introducir los dedos u otros objetos. Con un simple giro se pueden extraer con el mismo enchufe.

1219845.59 Pack con 6 uds.



PROTEGE ESQUINAS

Los amortiguadores para esquinas son transparentes, grandes y extra blandos. Suministrados completos con tacos adhesivos. Pueden ser ajustados con tornillos si se requiere.

1219844.39 Pack con 4 uds.



CUERDA PARA TRANSPORTE SIN CINTURÓN

Cuerda trenzada multifilamento de alta tenacidad y resistencia a la rotura con un diámetro pequeño. Asas protegidas con tubo plastificado. Resistencia a los ácidos, álcalis y aceites. Seguridad total, evita sorpresas en el momento del paseo. Cuerda roja y asas blancas.

1219846.79 LONGITUD 8,75 m, 30 niños

1219847.99 LONGITUD 5,40 m, 18 niños




Abacus ●●●




Materiales Educativos desde 1944

PARA UNA BUENA ENSEÑANZA HACE FALTA UN ENTORNO AGRADABLE, SEGURO Y CÓMODO ADAPTADO A SU USO

TRABAJAMOS CON LOS MEJORES MATERIALES E INSTALADORES PARA
DAR FORMA A TU PROYECTO. ¡CONSÚLTANOS!



AULAS POLIVALENTES



7

Actividades artísticas: Mobiliario y accesorios..... 103-107
 Informática y aula de idiomas..... 108-109
 Tecnología, talleres y laboratorios 110-113
 Taquillas y bancos infantiles 114-115

Taquillas y bancos melamina.....116
 Taquillas y bancos metal117
 Taquillas y bancos para vestuarios118
 Almacén y limpieza.....119

ACTIVIDADES ARTÍSTICAS: MOBILIARIO Y ACCESORIOS

Caballetes fabricados con panel de madera melaminado.



CABALLETE DE PARED

1219852.97 198 x 108 x 17 cm



CABALLETE DOBLE CARA

1219853.17 200 x 70 x 95 cm



CUBETAS PARA CABALLETES

Cubetas de plástico para caballetes. Medidas: 60 x 12 x 8 cm.

1219854.37 Pack Pared: 3 uds.
1219855.57 Pack Doble: 6 uds.



CARRO CARTULINERO CON GAVETAS

Carro de doble cara, con 1 columna de cubetas y 3 huecos verticales para guardar cartulinas y rollos de papel por un lado, 3 estantes en el otro y hueco central para almacenar materiales de pintura. Fabricado en melamina de haya. Ruedas con freno.

1219856.76 105 x 49 x 79 cm



MUEBLE CARTULINERO

1219857.96 70 x 55 x 75 cm Baldas fijas



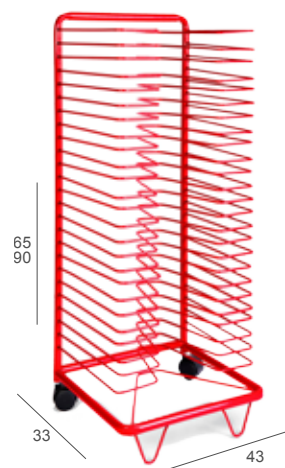
MESA ACTIVIDADES MÓVIL

1219848.18 62,5 x 42 x 67 cm



CARRO DE PLÁSTICA

1219849.38 75 x 40 x 80 cm



CARRO SECADIBUJOS

Estructura metálica, pintado al horno. Carro para 17 o 25 láminas.

1219850.58 17 Lám. 43 x 33 x 65 cm
1219851.78 25 Lám. 43 x 33 x 90 cm



MESA MULTI-ACTIVIDADES GRANDE

Una amplia mesa con esquinas redondas y una encimera de trabajo por tres de sus caras, para realizar creaciones sacando todo (arena, semillas) de las cubetas de plástico. Por la cuarta cara, se puede acceder directamente a las cubetas. Bajo la encimera, hay más cubetas para almacenar cosas.

- Con cubetas de plástico (4 planas y 4 hondas), 2 estantes y 2 tapas de madera.
- Distancia desde los bordes de la encimera a las cubetas: 28 cm
- Medidas de las cubetas:
Planas: 31 x 37,5 x 7,5 cm
Honda: 31 x 37,5 x 15 cm

1219858.16	120 x 76 x 58 cm
-------------------	------------------



MESA DE JUEGOS CON CONTENEDOR

Mesa de juegos con contenedor central para pequeños objetos, para trabajos manuales y artísticos. Tres alturas: 46, 52 y 58 cm.

1219860.56 + TALLA	Sobre 120 x 80 cm
---------------------------	-------------------



MESA DE JUEGOS

Mueble cuadrado con laterales divididos en 4 casillas con cubetas, para guardar material y parte superior preparada con bordes para trabajar materiales de manipulación. Incluye ruedas con freno.

1219859.36	83 x 83 x 49 cm
-------------------	-----------------

SOBRES

AMARILLO	NARANJA	ROJO CEREZA	VERDE MANZANA	ROSA
AZUL CLARO	AZUL OSCURO	BLANCO	VERDE OSCURO	HAYA

ESTRUCTURA

HAYA	BLANCO
------	--------

GAVETAS

AMARILLO	VERDE	ROJO	AZUL
----------	-------	------	------





124

55

70

MUEBLE PARA DISFRACES COMPACTO

Mueble para disfraces fabricado con paneles de madera laminada en haya, con ruedas. Incluido espejo irrompible, barra de colgar y 4 cajones transparentes.

1219861.75	70 x 55 x 124 cm
-------------------	------------------



132

90

40

MUEBLE DISFRACES ABIERTO

Mueble de disfraces abierto por ambos lados (frontal y trasera), fabricado en melamina de haya con tableros de 19 mm y cantos de PVC de 2 mm, acabado por las dos caras. Ruedas de 6 cm con freno. Dispone de espejo de seguridad de 3 mm, con lámina adhesiva, sin desprendimientos en caso de rotura, en uno de sus laterales, así como barra central con sistema anticaída para colgar los disfraces.

1219862.95	90 x 40 x 132 cm
-------------------	------------------

MUEBLE DISFRACES

AMARILLO	NARANJA	ROJO CEREZA	VERDE MANZANA	ROSA
AZUL LAVANDA	AZUL OSCURO	BLANCO	VERDE OSCURO	HAYA

ESTRUCTURA

HAYA	BLANCO
------	--------

MUEBLE TEATRO

AMARILLO	VERDE MANZANA	ROJO CEREZA	AZUL LAVANDA	NARANJA
HAYA				



198

40

200

MUEBLE TEATRO

Compuesto por 2 torres con 5 estantes cada una, y dosel superior uniendo ambas partes, fabricado en melamina de haya con tableros de 19/16 mm de espesor y cantos de PVC de 2 mm, acabado por las dos caras. Pies niveladores de PVC de 4 cm, para evitar humedad y desniveles del suelo. Barra con sistema anti-caída para colgar cortinas. Incluye 2 barras de seguridad en su parte superior trasera para evitar el vuelco. Cortinas no incluidas. Para una completa seguridad, este mueble debe ser atornillado a la pared.

1219863.15	200 x 40 x 198 cm
-------------------	-------------------



TIRADOR

MUEBLE TV Y VIDEO BAJO CON PERSIANA

Fabricado en melamina de haya con persiana plástica deslizante en color gris metalizado, con cerradura. Cuatro ruedas con freno. Puertas interiores anti-atrapamiento de dedos y tiradores metálicos. Provisto de pasacables en trasera y tiradores plásticos con ranura de ventilación. Color HAYA.

1219864.35 110 x 65 x 152 cm

COCINA INTEGRAL

Estructura fabricada en melamina de haya de 19 mm de espesor y trasera de 10 mm, cantos en PVC de 2 mm. Tableros de DM melaminizado de 16 mm de espesor con cantos redondeados y barnizados con barniz no tóxico. Acabado por las dos caras. Puertas interiores con diseño de seguridad anti-atrapamiento de dedos. Puertas de lavadora y horno con ventana de metacrilato. Mandos y grifo en madera de haya maciza barnizados con barniz no tóxico. Encimera grabada simulando dos zonas de cocción. Lavadora con mando en forma de aspa e interruptor de simulación encendido/apagado.

1219865.54 100 x 42 x 50 cm



FRENTES Y ENCIMERA

AMARILLO	NARANJA	ROJO CEREZA	VERDE MANZANA
AZUL LAVANDA	HAYA	BLANCO	

ESTRUCTURA

HAYA	BLANCO
------	--------



MUEBLE ZAPATERO

1219867.94 30 CASILLAS 120 x 28 x 87 cm
1219866.74 12 CASILLAS 62 x 25 x 75 cm

ACTIVIDADES ARTÍSTICAS: MOBILIARIO Y ACCESORIOS

Muebles fabricados con tablero melaminado en haya acabado por sus dos caras y canteados con PVC de 2 mm. Tableros de 19 mm de espesor en estructura, de 16 mm en puertas, baldas, divisiones y casilleros y 10 mm en panel trasero.

- Amplia gama de colores para combinar.
- Pies niveladores de PVC en color negro.
- Se sirven montados.



CARRO BAJO

Mueble de almacenamiento con ruedas con freno.

1219868.14 80 x 40 x 27 cm



MUEBLE BAJO ARMARIO 6 CASILLAS

Mueble con seis casilleros con puerta. Tiradores fabricados en polímero suave y flexible.

1219869.33 90 x 40 x 76,5 cm

FRENTES

AMARILLO	NARANJA	ROJO CEREZA	VERDE MANZANA	ROSA
AZUL LAVANDA	AZUL OSCURO	BLANCO	VERDE OSCURO	HAYA

ESTRUCTURA


HAYA	BLANCO
------	--------



MUEBLE PARA COLCHONETAS Y COMPLEMENTOS

Ideal para colchonetas, edredones, sábanas...


1219870.53 129 x 120 x 65 cm



MUEBLE CAJÓN GUARDA-JUEGOS

Con sistema de cierre de tapa amortiguador.

1219871.73 80 x 40 x 49 cm



FRENTE

AMARILLO	NARANJA	ROJO CEREZA	VERDE MANZANA	ROSA
AZUL LAVANDA	AZUL OSCURO	BLANCO	VERDE OSCURO	HAYA

ESTRUCTURA

HAYA	BLANCO
------	--------

MESA ORDENADOR INFANTIL/PRIMARIA

Mesa ideal para actividades con ordenador. Balda superior que permite situar la pantalla a una distancia apropiada.

Sobre regulable en altura:

Talla 1, altura 46 cm (3-4 años)

Talla 2, altura 53 cm (4-6 años)

Talla 3, altura 59 cm (6-8 años)

Talla 4, altura 64 cm (8-10 años)

1219872.93	80 x 75 x 80 cm
------------	-----------------



MESA MÓVIL PARA ORDENADOR

Con sistema de bloqueo en las ruedas delanteras, de estructura metálica, bandeja de teclado extraíble.

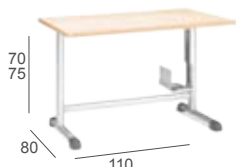
1219877.91



MESA INFORMÁTICA

Dos alturas: 70 y 75 cm.

1219873.12	Sobre: 110 x 80 cm
------------	--------------------



SOPORTE CPU MESA INFORMÁTICA

1219875.52

PORTATECLADO MESA INFORMÁTICA

1219876.72



MÓDULOS PARA ORDENADOR


Módulos para ordenador fabricados en melamina de 19/25 mm y acabados en aluminio/gris, con sistema de regulación independiente de 20 mm. Admite soporte para TV plana.



MÓDULO SENCILLO PARA ORDENADOR

Altura sobre 72 cm.

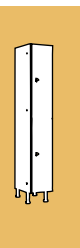
1219878.11	68 x 84 x 132 cm
------------	------------------



MÓDULO DOBLE PARA ORDENADOR

Altura sobre 72 cm.

1219879.31	68 x 166 x 132 cm
------------	-------------------



ARMARIO PARA 24 PORTÁTILES

Estructura metálica con cantos redondeados, ruedas de alta resistencia y freno en las ruedas delanteras. Las puertas son abatibles con refuerzo interior, aperturas troqueladas para mayor ventilación y cierre de 3 puntos de anclaje. Se suministra con tiradores y dos asas laterales. Tiene capacidad para 24 portátiles de 13' - 15'.

1039052.16	95 x 110 x 45 cm
------------	------------------

MESAS Y BANCOS DE TRABAJO



CAJA ELÉCTRICA MESA TÉCNICA

1220398.93




MESA TECNOLOGÍA ESTRATIFICADO

Sobre de panel estratificado con bandeja de chapa perforada. Estructura metálica pintada con sistema epoxi en color gris. Módulo eléctrico opcional.

89

70 140

1219880.51 140 x 70 x 89 cm



TORNILLO GIRATORIO MESA-BANCO TALLER

1219882.90



MESA-BANCO TALLER

Estructura reforzada pintada sistema epoxi en color gris. Sobre de madera maciza de 4 cm bañado en aceite de linaza. Bandeja inferior de tablero de 15 mm. Tornillo giratorio opcional.

1219881.70 200 x 55 x 85 cm



BANCO DE TRABAJO METÁLICO CON CAJONERA, SOBRE DE MADERA Y PANEL CUELGA HERRAMIENTAS

Estructura metálica pintada sistema epoxi colores azul y gris. Sobre de tablero MDF de 16 mm, bandeja inferior de tablero de madera. Altura de sobre 90 cm. Panel cuelga herramientas (sin accesorios de cuelgue). Montaje sin tornillería.

1219883.10 150 x 60 x 144 cm




PANEL PARA COLGAR HERRAMIENTAS

Fabricado en chapa troquelada de acero pintado sistema epoxi. Sin accesorios de cuelgue.

1219884.30 120 x 60 cm

1219885.49 90 x 60 cm

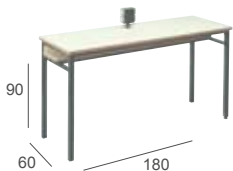


MESAS Y BANCOS DE TRABAJO

**MESA TÉCNICA
4 ENCHUFES + BANDEJA**

Equipada con torreta de 4 enchufes schuko y bandeja. Nivelador en una pata. Estructura negra. Tablero crema.

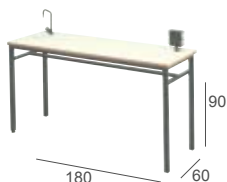
1219886.69 180 x 60 x 90 cm



**MESA C/ GRIFO + PILETA
+ 4 ENCHUFES**

Equipada con grifo + pileta y con torreta de 4 enchufes schuko. Nivelador en una pata. Estructura negra. Tablero crema.

1219887.89 180 x 60 x 90 cm



**TORRETA ELÉCTRICA
SOBREMESA SCHUKO**

1219888.09 Pack 2 enchufes

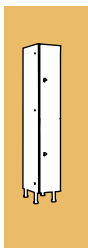
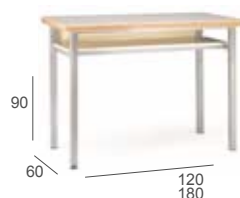
1219889.28 Pack 4 enchufes



**MESA LABORATORIO
FORMICA**

1219890.48 120 x 60 x 90 cm

1219891.68 180 x 60 x 90 cm

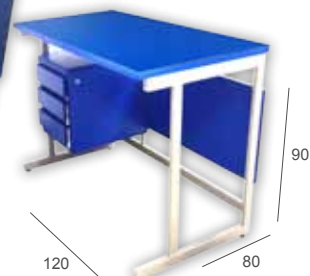


TABLERO

AMARILLO	NARANJA	ROJO	VERDE
AZUL CLARO	BLANCO	CREMA	AZUL
GRIS	HAYA	ROSA	VERDE MINISTERIO

ESTRUCTURA

BLANCO	NEGRO	VERDE MINISTERIO	ROJO
GRIS PLATA	GRIS OSCURO	AZUL	



VISTA POSTERIOR

MESA TECNOLOGÍA PROFESOR

Mesa tecnológica con conexión eléctrica. Estructura metálica pintada sistema epoxi, altura especial aulas tecnología. Tablero y cajones en estratificado.

1219892.88	120 x 80 x 90 cm
------------	------------------



MESA DE LABORATORIO /TECNOLOGÍA ELECTRIFICADA

Con encimera en fenólico, color a elegir, con regleta eléctrica. Patas metálicas con niveladores. Los enchufes se colocan laterales para dejar libre el espacio de trabajo. Color a elegir.

1219893.07	120 x 65 x 90 cm
1219894.27	240 x 65 x 90 cm

TABURETES



TABURETE ALTURA FIJA

Taburete de altura fija de 68 cm, de estructura metálica termolacada y asiento en madera de haya.

1219895.47	Polipropileno negro
1219896.67	Haya



ASIENTO Y RESPALDO

AMARILLO	NARANJA	ROJO	VERDE
AZUL CLARO	BLANCO	CREMA	AZUL
GRIS	HAYA	ROSA	VERDE MINISTERIO

ESTRUCTURA

BLANCO	NEGRO	VERDE MINISTERIO	ROJO
GRIS PLATA	GRIS OSCURO	AZUL	

TABURETE ALTURA REGULABLE

Taburete de altura regulable de 55 a 70 cm, de estructura metálica termolacada en colores plata, verde y negro, con asiento en madera de haya o polipropileno azul.

1219897.86	Haya
1219898.06	Polipropileno



SILLA LABORATORIO CON RESPALDO

Asiento estratificado con estructura metálica.

1219899.26	Altura del asiento 65 cm
------------	--------------------------

MÓDULOS DE LABORATORIO



LABORATORIOS
HECHOS
A MEDIDA



1219900.46	Campana de gases homologada, modelo ECO
1219901.65	Bandeja de retención + plano de trabajo
1219902.85	Filtros para campana de gases
1219903.05	Campana de gases homologada, CR870 (incl. Bandeja de retención)
1219904.25	Módulo de agua fenólico 100 x 60, 2 puertas
1219905.44	Módulo de agua doble fenólico 160 x 60, 4 puertas
1219906.64	Módulo armario con vitrina 100 x 40 x 2 m h
1219907.84	Módulo armario con estante 100 x 40 x 2 m h



CAMPANA DE GASES HOMOLOGADA

PROTECCIÓN Y RESPETO DEL MEDIO AMBIENTE -Los tóxicos químicos no son liberados al exterior sino retenidos en el seno de un filtro.

AHORRO ECONÓMICO Y RAPIDEZ DE PUESTA EN MARCHA -No necesita obras para instalar conductos de evacuación de gases al exterior por lo que no se generan molestias en el laboratorio.

MOVILIDAD Y MANEJABILIDAD -La ausencia de acoplamiento a un sistema de evacuación y su tamaño y peso reducidos amplían las posibilidades de ubicación y hacen fácil su re-emplazamiento ante un cambio de necesidades. Además, desmontada, puede almacenarse fácilmente.

AHORRO ENERGÉTICO -El aire aspirado no es expulsado sino recirculado de nuevo al laboratorio libre de sustancias contaminantes. De este modo no se aumenta el consumo de aire acondicionado o calefacción para suplir la pérdida por extracción.

CERTIFICADA -Fabricada en España y certifi cada por un laboratorio externo siguiendo normativas internacionales, y aplicando los criterios de Calidad ISO 9001.

EQUIPAMIENTO

ANEMÓMETRO MECÁNICO -Sonda mecánica de control continuo de la velocidad del aire en fachada.

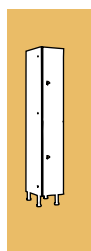
CONTROL FILTRO - Sistema de detección de saturación del medio filtrante.

ILUMINACIÓN - Iluminación fluorescente integrada.

ESTRUCTURA

PARTES METÁLICAS Pared trasera, paneles laterales y cabezal. Acero galvanizado de 1,2 mm revestido con resina antiácida de polímero en polvo termo-endurecido a 200°C.

PUERTAS -Polimetacrilato de metylo transparente. (Transmisión luminosa del 93%) de 6 mm de espesor.



TAQUILLAS Y BANCOS INFANTILES

- Muebles fabricados con tablero melaminado en haya acabado por sus dos caras y canteados con PVC de 2 mm. Tableros de 19 mm de espesor en estructura, de 16 mm en puertas, baldas, divisiones y casilleros y 10 mm en panel trasero.
- Amplia gama de colores para combinar.
- Pies niveladores de PVC en color negro.

SE SIRVEN MONTADOS



TAQUILLA ABIERTA 8 NIÑOS

Fabricadas en melamina de haya, canteado de PVC.

1219908.04	120 x 30 x 109 cm
-------------------	-------------------



MUEBLE TAQUILLA 4 NIÑOS

Taquilla infantil con puertas.

1219909.23	70 x 40 x 101 cm
-------------------	------------------



MUEBLE TAQUILLA 6 NIÑOS

Taquilla infantil con puertas.

1219910.43	104 x 40 x 101 cm
-------------------	-------------------

FRENTE				
AMARILLO	NARANJA	ROJO CEREZA	VERDE MANZANA	ROSA
AZUL LAVANDA	AZUL OSCURO	BLANCO	VERDE OSCURO	HAYA
ESTRUCTURA				
HAYA	BLANCO			





MUEBLE TAQUILLA 2 NIÑOS

1219911.63 61 x 40 x 147 cm



MUEBLE TAQUILLA 3 NIÑOS

1219914.22 90 x 40 x 125 cm

FRENTES

AMARILLO	NARANJA	ROJO CEREZA	VERDE MANZANA	ROSA
AZUL LAVANDA	AZUL OSCURO	BLANCO	VERDE OSCURO	HAYA

ESTRUCTURA

HAYA	BLANCO
------	--------



MUEBLE TAQUILLA 3 NIÑOS

1219913.02 90 x 40 x 147 cm



MUEBLE TAQUILLA 2 NIÑOS

1219912.82 61 x 40 x 125 cm

TAQUILLAS Y BANCOS MELAMINA

- Módulos verticales individuales formados íntegramente de melamina. Interior de melamina blanca, trasera con ventilación. Medidas: Altura 180 cm + 13 cm de pies, profundidad 50 cm, ancho 30 ó 40 cm.
- Distribución de 1, 2, 3 ó 4 puertas. Espesor de 19 mm en puertas y canteadas en PVC color plata.
- Cerradura estándar: llave dentada con cilindro extraíble. Para otras opciones de cerradura consultar.
- Pies niveladores de PVC en color negro.
- Módulos agrupables y combinables.



TAQUILLA VERTICAL INDIVIDUAL MELAMINA

Frente de 30 cm.
Medidas: 30 x 50 x 180 cm.


1219915.42	Con 1 puerta
1219916.61	Con 2 puertas
1219917.81	Con 3 puertas
1219918.01	Con 4 puertas

TAQUILLA VERTICAL INDIVIDUAL MELAMINA

Frente de 40 cm.
Medidas: 40 x 50 x 180 cm.

1219920.40	Con 1 puerta
1219921.60	Con 2 puertas
1219922.80	Con 3 puertas
1219923.99	Con 4 puertas

 AMARILLO	 NARANJA	 ROJO
 AZUL LAVANDA	 AZUL OSCURO	 PLATA
 HAYA		



LATERAL DE ACABADO PARA TAQUILLA DE MELAMINA


Panel de remate de agrupación de taquillas individuales.

1219919.21	50 x 180 cm
-------------------	-------------

TAQUILLAS Y BANCOS METAL

- Taquillas conformadas con chapa de acero, tratadas con pintura epoxi-poliéster.
- Módulos individuales acoplables entre sí, con rigidez adecuada para su estabilidad sin necesidad de anclaje a pared.
- Color estándar gris claro RAL7035.
- Colores especiales opcionales solo en puertas, con un incremento del 10% en el precio.
- OTRAS OPCIONES:

- *Zócalo de acero galvanizado.
- *Estructura con 4 pies de acero galvanizado.
- *Cerradura especial de moneda o de candado.



FRENTES

RAL. 5015 RAL. 6001 RAL. 2004 RAL. 3000

ESTRUCTURA Y PUERTAS

RAL. 7035

TAQUILLAS METÁLICAS UNA PLAZA

Módulos con puerta completa.

1219924.19	1 Columna	30 x 50 x 180 cm
1219925.39	2 Columnas	60 x 50 x 180 cm
1219926.59	3 Columnas	90 x 50 x 180 cm
1219927.78	4 Columnas	120 x 50 x 180 cm



TAQUILLAS METÁLICAS BIPLAZA

Módulos con alzado partido.

1219928.98	1 Columna	30 x 50 x 180 cm
1219929.18	2 Columnas	60 x 50 x 180 cm
1219930.38	3 Columnas	90 x 50 x 180 cm
1219931.57	4 Columnas	120 x 50 x 180 cm



BANCO FENÓLICO CON PERCHERO

Estructura de tubo de acero pintado en sistema epoxi. Asiento y perchero superior en paneles de fenólico de 13 mm.

1219932.77	150 x 30 x 46 cm
-------------------	------------------

BANCO FENÓLICO DOBLE CON PERCHERO

Estructura de tubo de acero pintado en sistema epoxi. Asiento y perchero superior dobles en paneles de fenólico de 13 mm.

1219933.97	150 x 67 x 46 cm
-------------------	------------------




PANELES

 AMARILLO	 ROJO CEREZA	 VERDE OSCURO
 GRIS	 AZUL OSCURO	 BLANCO

ESTRUCTURA


 GRIS
--



BANCO GIMNASIO CON PERCHERO

Estructura metálica de acero cincado y pintado en sistema epoxi. Láminas en panel fenólico de 13 mm tanto en asiento como en respaldo. Perchas de zamak cromadas de doble gancho. Pies con niveladores.

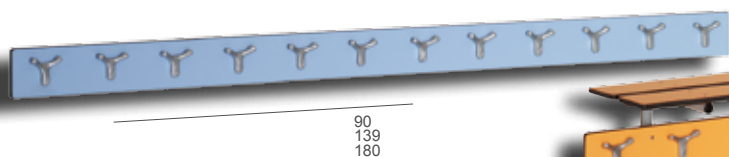
1219934.16	90 cm de largo
1219935.36	139 cm de largo
1219936.56	180 cm de largo



BANCO GIMNASIO CON REPISA

Estructura en acero cincado en tubo de acero pintado en sistema epoxi. Asiento y ubicación para zapatos en 2 paneles de fenólico de 13 mm. OPCIONAL: Estructura en acero inoxidable.

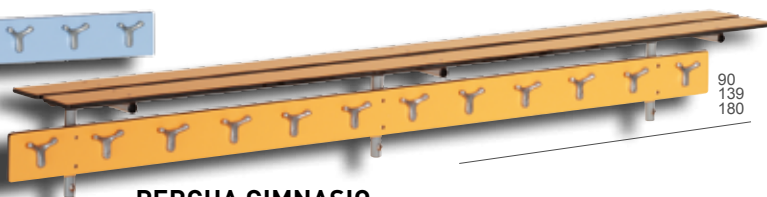
1219937.76	90 cm de largo
1219938.95	139 cm de largo
1219939.15	180 cm de largo



PERCHA GIMNASIO

Percha para pared, en panel fenólico de 13 mm con perchas de zamak cromadas de doble gancho.

1219940.35	90 cm de largo
1219941.54	139 cm de largo
1219942.74	180 cm de largo



PERCHA GIMNASIO CON REPISA

Percha para pared con repisa, en panel fenólico de 13 mm con perchas de zamak cromadas de doble gancho.

1219943.94	90 cm de largo
1219944.14	139 cm de largo
1219945.33	180 cm de largo



SI NECESITAS
OTRAS MEDIDAS,
CONSÚLTANOS



ARMARIO LIMPIEZA 2 PUERTA 3 BALDAS

1219946.53	80 x 50 x 180 cm
------------	------------------

ARMARIO LIMPIEZA 1 PUERTA 3 BALDAS

1219947.73	40 x 50 x 180 cm
------------	------------------



BALDA METÁLICA BLANCA

1219951.51	80 x 30 cm
1219952.71	80 x 40 cm
1219953.91	90 x 30 cm

ESTANTERÍAS METÁLICA BLANCA 5 BALDAS

Hasta 100 kg por balda.

1219948.92	80 x 30 x 180 cm
1219949.12	80 x 40 x 180 cm


ESTANTERÍAS METÁLICA BLANCA 3 BALDAS

Hasta 75 kg por balda.

1219950.32	90 x 30 x 90 cm
------------	-----------------



PROFESORADO Y ZONAS COMUNES



8

Dirección y salas de profesor.....	121-123	Bancos.....	130
Armarios y estantes.....	124-125	Papeleras y paragüeros.....	131
Archivadores.....	126	Perchas y maceteros.....	132
Sillones 1 y 2 plazas.....	127-128	Biombos separadores.....	133-134
Recepción y zonas de paso.....	129		

DIRECCIÓN Y SALA DE PROFESORES

MESAS: SERIE EURO 2000

- Es una serie operativa que por si misma da soluciones a todas las necesidades de una oficina actual.
- Euro 2000 se caracteriza por su altísima calidad dentro del segmento de melamina.
- Amplia gama en combinación de colores.
- Tableros de 30 mm en sobre y patas de la mesa.
- Canto redondeado en 2 mm.
- Opción de mesas rectas y punto informático.
- Pasacables con tapa de serie.

PANELES

	BLANCO		HAYA		PERAL		NOGAL AMERICANO
	GRIS		NOGAL		WENGÉ		



PATA AUXILIAR GRIS PARA MÓDULO MESA 'L'

PATA AUXILIAR GRIS

1219963.88	Para mesa 'L' de EURO 2000 y 3000
------------	-----------------------------------

CONSULTA
SILLAS EN USOS
MÚLTIPLES
PÁGS. 27-28-29



BUCK CON RUEDAS, COMPLEMENTO PARA SERIES EURO 2000 Y EURO 3000



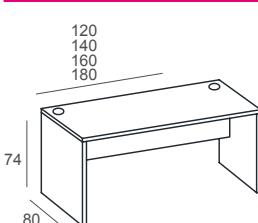
BUCK CON RUEDAS

Medidas: 40 x 54 x 58 cm.

1219964.08	Cajón con Archivador
1219965.27	Tres Cajones

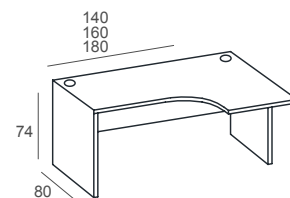
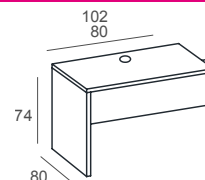
MESA RECTA EURO 2000

1219954.11	120 x 80 x 74 cm
1219955.30	140 x 80 x 74 cm
1219956.50	160 x 80 x 74 cm
1219957.70	180 x 80 x 74 cm



ALA MESA RECTA EURO 2000

1219958.89	102 x 60 x 74 cm
1219959.09	80 x 60 x 74 cm



MESA 'L' EURO 2000

1219960.29	140 x 80 x 74 cm
1219961.48	160 x 80 x 74 cm
1219962.68	180 x 80 x 74 cm



DIRECCIÓN Y SALA DE PROFESORES

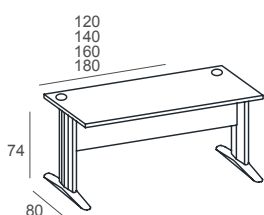
MESAS: SERIE EURO 3000

• Serie con estructura compuesta de patas metálicas previstas para el cableado interior y regulables para los posibles desniveles en el suelo (pueden ser patas negras o grises), y un frontis laminado que forma la unión de las bases metálicas.

- Amplia gama en combinación de colores.
- Tableros de 30 mm en sobre.
- Canto redondeado en 2 mm.
- Opción de mesas rectas y punto informático.
- Pasacables con tapa de serie.

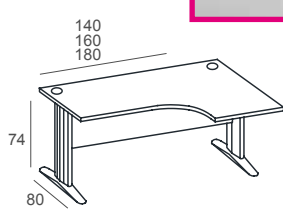
ACABADOS

BLANCO	HAYA	PERAL	NOGAL AMERICANO
GRIS	NOGAL	WENGÉ	



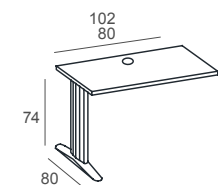
MESA RECTA EURO 3000

1219967.67	120 x 80 x 74 cm
1219968.86	140 x 80 x 74 cm
1219969.06	160 x 80 x 74 cm
1219970.26	180 x 80 x 74 cm




MESA 'L' EURO 3000

1219971.45	140 x 80 x 74 cm
1219972.65	160 x 80 x 74 cm
1219973.85	180 x 80 x 74 cm



ALA MESA RECTA EURO 3000

1219975.24	102 x 60 x 74 cm
1219976.44	80 x 60 x 74 cm



DETALLE DE PATA METÁLICA DE LA SERIE EURO 3000

PATA AUXILIAR GRIS

1219963.88	Para mesa 'L' de EURO 2000 y 3000
------------	-----------------------------------

DIRECCIÓN Y SALA DE PROFESORES

CONSULTA
MESAS EN USOS
MÚLTIPLES
PÁGS. 24 Y 25



MESAS MULTIFUNCIÓN EURO

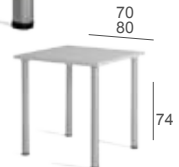
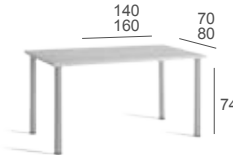
•Soluciones para todo tipo de reuniones, comedores y colectividades. Las mesas multifunción están desarrolladas para una actuación rápida de montaje y colocación. Incorporan niveladores para posibles desniveles en el suelo.

ACABADOS

BLANCO	HAYA	PERAL	NOGAL AMERICANO
GRIS	NOGAL	WENGÉ	

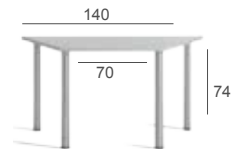
MESA MULTIFUNCIÓN CUADRADA

1219963.88	70 x 70 x 74 cm
1219980.23	80 x 80 x 74 cm



MESA MULTIFUNCIÓN RECTANGULAR

1219977.64	140 x 70 x 74 cm
1219978.83	160 x 80 x 74 cm



MESA MULTIFUNCIÓN TRAPEZOIDAL

1219981.42	140 x 70/70 x 74 cm
------------	---------------------



MESAS DE REUNIÓN

•Fabricada en tablero melaminado con diversos acabados. Patas formadas con el mismo tipo de tablero.
•Incorporan niveladores para posibles desniveles en el suelo.

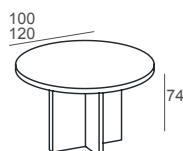
ACABADOS

BLANCO	HAYA	PERAL	NOGAL AMERICANO
GRIS	NOGAL	WENGÉ	



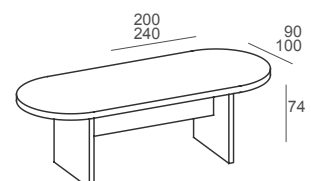
MESA REUNIÓN REDONDA ASPA

1219982.62	100 x 74 cm
1219983.82	120 x 74 cm



MESA REUNIÓN OVALADA BASE EN H

1219984.01	200 x 90 x 74 cm
1219986.41	240 x 100 x 74 cm



DIRECCIÓN Y SALA DE PROFESORES: ARMARIOS Y ESTANTES

- Construidos con tablero melaminado con diversos acabados.
- Espesores de laterales y encimera de 30 mm y 40 mm. En composiciones con varios módulos pueden compartir laterales.
- Multitud de composiciones para armarios.
- Puertas con sistema de cerradura de falleba con gancho superior e inferior, para mayor seguridad.
- Con estantes graduables en su composición.
- Accesorio para colgar carpetas.
- Disponible también con frentes de 47 cm de anchura.

SI NECESITAS
OTRAS MEDIDAS,
CONSÚLTANOS



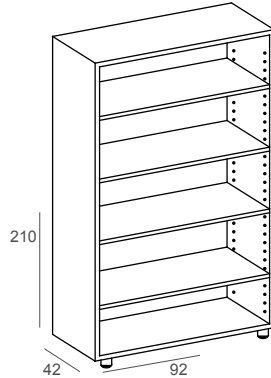
ACABADOS

BLANCO	HAYA	PERAL	NOGAL AMERICANO
GRIS	NOGAL	WENGÉ	



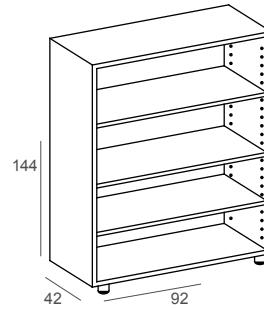
ARMARIO ARCHIVO CAJONES

1219990.19	Dos cajones: 92 x 42 x 78 cm
1219991.39	Cuatro cajones: 92 x 42 x 144 cm



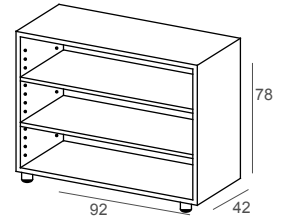
ARMARIO ESTANTERÍA ALTO CUATRO ESTANTES

1219987.60	92 x 42 x 210 cm
------------	------------------



ARMARIO ESTANTERÍA MEDIO TRES ESTANTES

1219988.80	92 x 42 x 144 cm
------------	------------------



ARMARIO ESTANTERÍA BAJO DOS ESTANTES

1219989.00	92 x 42 x 78 cm
------------	-----------------

ARMARIO DESPACHO DOS PUERTAS BAJO

1219992.59	92 x 78 cm
------------	------------



ARMARIO DESPACHO DOS PUERTAS MEDIO

1219993.78	92 x 144 cm
------------	-------------



ARMARIO DESPACHO DOS PUERTAS ALTO

1219994.98	92 x 210 cm
------------	-------------



ARMARIO DESPACHO ALTO PUERTAS BAJAS

1219995.18	92 x 42 x 210 cm
------------	------------------



ARMARIO DESPACHO MEDIO PUERTAS BAJAS

1219996.38	92 x 42 x 144 cm
------------	------------------

ACCESORIOS Y COMPLEMENTOS

1219998.77	88 x 36 x 2 cm	Soporte fijo para carpetas
1219999.97	88 x 36 x 3 cm	Soporte telescópico para carpetas
1220000.16	GRIS o NEGRO	Soporte metálico para cpu
1220001.36	88 x 36 x 2 cm	Balda para estantería frente 92
1220002.56	43 x 36 x 2 cm	Balda para estantería frente 47

DIRECCIÓN Y SALA DE PROFESORES: ARMARIOS Y ESTANTES

SERIE OFI

- Estantes y bucks en melamina de 30 mm. Laterales en melamina de 19 mm, acabado por las dos caras y cantos en PVC. Trasera de 10 mm encastrada. Cerradura con posibilidad de llave maestra.
- Pies y estantes regulables.




**ESTANTERÍA ALTA
CON 4 BALDAS**

1220003.75 90 x 40 x 193 cm



**ESTANTERÍA MEDIA
CON 3 BALDAS**

1220004.95 90 x 40 x 155 cm



**ESTANTERÍA BAJA
CON 1 BALDA**

1220005.15 90 x 40 x 80 cm

ESTRUCTURA

	HAYA
	GRIS

ARMARIO MEDIO CON PUERTAS BAJAS 2 BALDAS

1220006.34 90 x 42 x 155 cm



**ARMARIO ALTO CON
PUERTAS BAJAS 2 BALDAS**

1220007.54 90 x 42 x 193 cm




**ARMARIO ALTO CON
PUERTAS 4 BALDAS**

1220008.74 90 x 42 x 193 cm



**ARMARIO MEDIO CON
PUERTAS 3 BALDAS**

1220009.93 90 x 42 x 155 cm



**ARMARIO BAJO CON
PUERTAS 1 BALDA**

1220010.13 90 x 42 x 80 cm



**CARRO CARPETAS
COLGANTES**

1220011.33



ARCHIVADOR DE CAJONES

Archivador de cajones con guía telescópica con cojinetes y sistema antivuelco incorporado. Tiradores embutidos y cerradura.

1220012.52	2 CAJONES/ 47 x 65 x 72 cm
1220013.72	3 CAJONES/ 47 x 65 x 102,5 cm
1220014.92	4 CAJONES/ 47 x 65 x 132,7 cm



ARMARIO METÁLICO PUERTAS ABATIBLES CON ESTANTES

Armario metálico con puertas abatibles, con cerradura y tirador. Bisagra oculta. Nivelador. Guía testero.

1220015.11	100 x 45 x 138 cm
1220016.31	100 x 45 x 180 cm
1220017.51	100 x 45 x 198 cm



ARMARIO METÁLICO PUERTAS DE PERSIANA CON ESTANTES

Armario metálico con cierre de persiana vertical, con cerradura y tirador. Guía testero. Nivelador. Cualificación M-1 lama ignífuga. Opción: Tapeta decorativa y cierre imantado.

1220018.70	100 x 45 x 138 cm
1220019.90	100 x 45 x 180 cm
1220020.10	100 x 45 x 198 cm

ESTANTE ADICIONAL PARA ARMARIO METÁLICO

1220022.49	100 x 45 cm
------------	-------------



ARMARIO METÁLICO PUERTAS CORREDERAS ACRISTALADAS CON 4 ESTANTES

Armario metálico con puertas correderas acristaladas, con cerradura y tirador. Guía testero y nivelador.

1220021.29	100 x 45 x 180 cm
------------	-------------------



BALDAS EN WENGUÉ Y HAYA



ESTANTERÍA METAL/MADERA 4 BALDAS

1220023.68	100 x 30 x 160 cm
------------	-------------------

ESTANTERÍA METAL/MADERA 5 BALDAS

1220024.88	100 x 30 x 180 cm
------------	-------------------

ESTANTERÍA METAL/MADERA 3 BALDAS

1220025.08	100 x 30 x 90 cm
------------	------------------



SALAS DE ESPERA: SILLONES DE 1 Y 2 PLAZAS

SILLÓN NEO TAPIZADO

Módulos de espera de una y dos plazas con acolchado de asiento y respaldo en espuma moldeada de 30 kg/m³. Estructura metálica en tubo redondo de 20 x 1,5 mm y patas en tubo elíptico de 40 x 20 x 1,5 mm, con acabado pintado en color negro o gris plata, y opcionalmente, cromada. Sin brazos.



SILLÓN NEO 1 PLAZA

1220026.27 46 x 59 x 75 cm



SILLÓN NEO 2 PLAZAS

1220027.47 65 x 121 cm

SILLÓN LINCE TAPIZADO

Módulos de espera de una y dos plazas, con acolchado de asiento en espuma moldeada de 30 kg/m³ y acolchado de respaldo en espuma moldeada de 25 kg/m³. Estructura interior de madera. Armazón de cuatro patas, con topes de rótula, en tubo de acero redondo de 16 x 2 mm con acabado pintado negro o gris plata, y opcionalmente, acabado cromado. Brazos fijos formando parte de la estructura.



SILLÓN LINCE 2 PLAZAS

1220029.86 38 x 74 x 119 cm



SILLÓN LINCE 1 PLAZA

1220028.67 38 x 74 x 64 cm



MESA SALA DE ESPERA CUADRADA

1220030.06 62 x 62 x 39 cm

TAPIZADOS

BASIC	1054	1049	1051	1055
AMBIGÚ	1070	1071	1075	1072
BALI	1009	1010	1012	1017

SALAS DE ESPERA: SILLONES DE 1 Y 2 PLAZAS

SILLÓN LYRA TAPIZADO

Módulos de espera de una y dos plazas, con acolchado de asiento en espuma moldeada de 30 kg/m³. y acolchado de respaldo en espuma moldeada de 30 kg/m³. Estructura interior de madera. Armazón de cuatro patas, fabricado en tubo de acero rectangular de 50 x 20 mm con acabado pintado negro o gris plata. Brazos fijos formando parte de la estructura.



SILLÓN LYRA 1 PLAZA

1220031.26 72 x 72 cm



SILLÓN LYRA 2 PLAZAS

1220032.45 42 x 127 cm

SILLÓN LUXOR TAPIZADO

Módulos de espera de una y dos plazas con acolchado de asiento y respaldo en espuma moldeada de 35 y 40 kg/m³, tapizado. Estructura metálica en tubo redondo de 25 x 1,5 mm, varilla de 12 mm, tubo rectangular 40 x 10 x 1,5 mm y chapa perforada, con acabado en cromado.



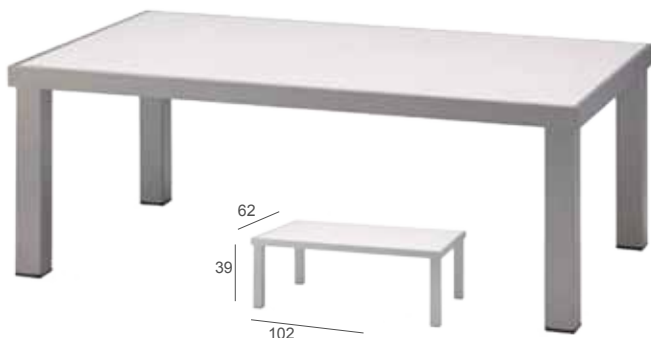
SILLÓN LUXOR 2 PLAZAS

1220033.65 45 x 138 cm



SILLÓN LUXOR 1 PLAZA

1220034.85 73 x 88 x 82 cm



MESAS SALA DE ESPERA

Mesas para salas de espera y/o recepciones. Estructura fija de cuatro patas, en tubo de acero cuadrado de 50 x 1,5 mm y rectangular de 40 x 10 x 1,5 mm con acabado en pintado negro o gris plata, y opcionalmente, acabado cromado. Opción en tapa de cristal de parsol de 6 mm o melamina de 19 mm.

MESA SALA DE ESPERA RECTANGULAR

1220035.04 102 x 62 x 39 cm

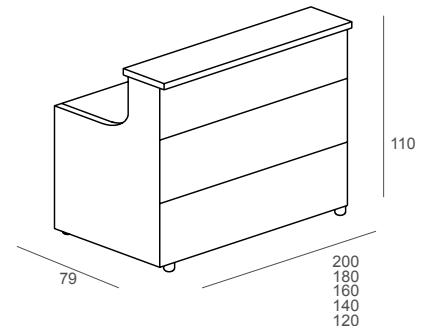
RECEPCIÓN Y ZONAS DE PASO

MOSTRADOR SERIE EURO

- Serie operativa de recepción diseñada para crear espacios dinámicos de trabajo y de atención al cliente.
- Esta serie cumple con éxito el objetivo de convertirse en la cara de la empresa. Módulos funcionales de líneas rectas, modernos y de calidad.
 - Tablero de 30 mm de melamina con canteados de 2 mm.
 - Tapas de mesa con 2 pasacables incluidos.
 - Encimera de mostrador con opción de cristal 6 + 6 mm.
 - Módulos individuales rectos y en esquina.

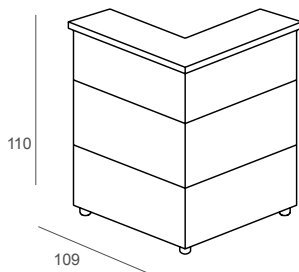
ACABADOS

BLANCO	HAYA	PERAL	NOGAL AMERICANO
GRIS	NOGAL	WENGÉ	



MOSTRADOR ALTO EURO RECTO

1220036.24	200 x 79 x 110 cm
1220037.44	180 x 79 x 110 cm
1220038.63	160 x 79 x 110 cm
1220039.83	140 x 79 x 110 cm
1220040.03	120 x 79 x 110 cm




MOSTRADOR ALTO EURO ESQUINA

1220041.22	109 x 109 x 110 cm
-------------------	--------------------



RECEPCIÓN Y ZONAS DE PASO: BANCOS



TABLERO

AMARILLO	NARANJA	ROJO	VERDE
AZUL CLARO	BLANCO	CREMA	AZUL
GRIS	HAYA	ROSA	VERDE MINISTERIO

ESTRUCTURA

BLANCO	NEGRO	VERDE MINISTERIO	ROJO
GRIS PLATA	GRIS OSCURO	AZUL	

BANCO PASILLO MOD 289

Estructura en tubo de acero pintado con epoxi-poliéster. Asiento en DM laminado con cantos redondeados barnizados con poliuretano.

1220042.42	150 x 30 x 45 cm
1220043.61	150 x 30 x 30 cm



BANCADA SLIM

Estructura metálica cromada y negra con pies niveladores. Asiento de polipropileno anatómico. Posibilidad para 2 y 3 asientos. Para más asientos consultar. Complemento mesa bancada en color negro.

1220044.81	Bancada 2 asientos, ancho 106 cm
1220045.01	Bancada 3 asientos, ancho 159 cm

CARCASA

AZUL	BURDEOS	GRIS
------	---------	------

ESTRUCTURA

CROMADO	NEGRO
---------	-------



BANCADA ARIES MADERA

Bancada con asiento y respaldo en madera de haya barnizada, sin tapizar. Sin brazos, y opcionalmente con brazos fijos en poliuretano inyectado color negro. Estructura metálica. Posibilidad para 2 y 3 asientos. Para más asientos consultar. Opción de incorporar mesa adicional en melamina color negro, con un máximo en montaje de 4 plazas de bancada más la mesa adicional.

1220048.60	Bancada 3 asientos, ancho 156 cm
1220049.79	Bancada 3 asientos, ancho 148 cm



BANCADA MOD 322

Estructura metálica cromada y negra con pies niveladores. Asiento de polipropileno reforzado con fibra de vidrio anatómico. Posibilidad para 2 y 3 asientos. Para más asientos consultar. Se puede sustituir una posición por mesa de tablero de DM 18 mm laminado.

1220046.20	Bancada 2 asientos, ancho 97 cm
1220047.40	Bancada 3 asientos, ancho 148 cm

POLIPROPILENO

AMARILLO	ROJO	VERDE	AZUL	NEGRO
----------	------	-------	------	-------

ESTRUCTURA

CROMADO	NEGRO
---------	-------



PAPELERA REDONDA ACERO PINTADA

Papelera en chapa de acero pintada. Fondo y asas en polipropileno.

1220050.99 Ø21,5 x 31 cm



PAPELERA REDONDA ACERO PERFORADA

Papelera en chapa de acero perforada. Aros fondo y asas en polipropileno.

1220051.19 Ø21,5 x 31 cm



PAPELERA CUADRADA ACERO PINTADA

Papelera en chapa de acero pintada. Fondo y asas en polipropileno.

1220052.38 18 x 18 x 31 cm



PAPELERA COLOR

Papelera de plástico, de 14 l. de capacidad.

Colores:

- 03-Amarillo
- 05-Burdeos
- 10-Verde
- 13-Azul
- 15-Negro
- 16-Gris

1220053.58 Ø28 x 31 cm

CENICERO PAPELERA CON TAPA

Cenicero-papelera con tapa, en acero pintado, con goma protectora en apertura y base.

1220054.78 31 x 19 x 67 cm



PARAGÜERO REDONDO ACERO PINTADO

Paragüero metálico pintado con aberturas laterales y base en polipropileno. Recogeaguas en su interior.

1220055.97 Ø21,5 x 50 cm



PARAGÜERO CUADRADO ACERO PINTADO

Paragüero fabricado en chapa de acero pintado. Aberturas laterales con embellecedores y base en polipropileno negro. Recogeaguas en su interior.

1220056.17 18 x 18 x 50 cm



PERCHERO PIE CON 8 COLGADORES

Perchero de pie metálico pintado con 8 colgadores de bolas cromadas $\varnothing 2,5$ cm.

1220057.36	31 \varnothing x 173 cm
-------------------	---------------------------



PERCHERO METÁLICO 4 COLGADORES

Perchero de pared metálico pintado con 4 colgadores.

1220058.56	50 x 10 cm
-------------------	------------



PERCHERO METÁLICO 6 COLGADORES

Perchero de pared metálico pintado con 6 colgadores.

1220059.76	84 x 10 cm
-------------------	------------



PERCHERO METÁLICO 6 COLGADORES CON PORTAOBJETOS

Perchero de pared metálico pintado con 6 colgadores de anillas, parte superior porta-objetos.

1220060.95	84 x 21 x 18 cm
-------------------	-----------------



JARDINERA AUTORIEGO

Jardineras de poliestireno anti-choque. Con riego automático y reserva de agua. Con ruedas para su desplazamiento.

1220061.15	Rectangular: 80 x 30 x 36 cm
1220062.35	Cuadrada: 42 x 42 x 36 cm


BIOMBOS SEPARADORES

SI NECESITAS
OTRAS MEDIDAS,
CONSÚLTANOS



MODELO CORTINAL

- Biombos modulares y combinables, para separación de espacios, en diversos acabados y dimensiones.
- Estructura de perfiles de aluminio anodizado en su color y pies de acero lacado plata.
- Varios acabados y panelados: MELAMINADO, TAPIZADO y POLICARBONATO.
- Dos posibilidades de apoyo: pata ancha y estrecha.
- Amplia gama de colores combinables.



BIOMBO 'CORTINAL' MELAMINA COLOR

Separador de tablero melaminado de 19 mm, canteado de PVC.

1220063.54	100 x 140 cm
1220064.74	100 x 160 cm
1220065.93	100 x 180 cm

MELAMINA

WENGÉ	NOGAL	BUBINGA	CEREZO
PERAL	ROBLE	HAYA	CREMA
GRIS	VERDE	NARANJA	AZUL
ROJO	NEGRO	BLANCO	ALUMINIO



REMATE SUPERIOR



BIOMBO 'CORTINAL' TAPIZADO

Separador de tablero tapizado y canteado.

1220066.13	100 x 140 cm
1220067.33	100 x 160 cm
1220068.52	100 x 180 cm

TAPIZADOS

BALI 350	BALI 456	BALI 200	BALI 840	BALI 408
BALI 220	BALI 229	BALI 933	BALI 861	BALI 500



BIOMBO 'CORTINAL' TAPIZADO

Separador de tablero tapizado y canteado.

1220073.50	100 x 140 cm
1220074.70	100 x 160 cm
1220075.90	100 x 180 cm


CANTEADO PVC



ACCESORIOS PARA MONTAJE DE MODELO CORTINAL

Distintos pies para montaje.

1220069.72	PATA ANCHA
1220070.92	PATA ESTRECHA
1220071.11	PATA ANCHA C/RUEDAS
1220072.31	PATA ESTRECHA C/RUEDAS



BIOMBOS SEPARADORES

SI NECESITAS
OTRAS MEDIDAS,
CONSÚLTANOS



MODELO VEGA

- Biombos modulares y combinables, para separación de espacios, en diversos colores y dimensiones.
- Realizados con tablero de 19 mm canteados en PVC de 1,2 mm acabados en melamina.
- Patas y uniones pintados en color aluminio plata.
- Dos posibilidades de apoyo: pata ancha y estrecha.
- Amplia gama de colores combinables.



ACCESORIOS PARA MONTAJE DE MODELO 'VEGA'

Distintos pies y accesorios de conexión entre distintos módulos.

1220079.68	Unión recta inferior
1220080.88	Unión recta superior
1220081.07	Unión en L inferior
1220082.27	Unión en L superior
1220083.47	Unión en T inferior
1220084.66	Unión en T superior
1220085.86	Pata ancha fija ud.
1220086.06	Pata ancha c/ruedas+freno ud.
1220087.25	Pata estrecha fija ud.
1220088.45	Pata estrecha c/ruedas+freno, ud.



PIEZAS DE UNIÓN

PATA ANCHA



PATA ESTRECHA



BIOMBO 'VEGA' MELAMINA COLOR

1220076.09	120 x 140 cm
1220077.29	120 x 160 cm
1220078.49	120 x 180 cm

MELAMINA

WENGÉ	NOGAL	BUBINGA	CEREZO
PERAL	ROBLE	HAYA	CREMA
GRIS	VERDE	NARANJA	AZUL
ROJO	NEGRO	BLANCO	ALUMINIO

Abacus ●●●




Materiales Educativos desde 1944

CONFÍA EN NOSOTROS PARA HACER LA MEJOR DISPOSICIÓN DEL ESPACIO SEGÚN CADA USO

TE ASESORAMOS EN EL MONTAJE DEL MEJOR PROYECTO



EQUIPAMIENTO EXTERIOR



9

Juegos de exterior	137-138	Pavimento continuo de caucho	151
Muelles y balancines	139-140	Bancos infantil y primaria.....	152
Columpios.....	141	Bancos adulto	153
Toboganes.....	142-143	Aparcabicicletas	153
Casitas y equipamiento.....	144-145	Vitrinas temáticas	154
Conjuntos de juego	146-149	Paneles de anuncios y	
Vallados	150	vitrinas exterior	155

MÓDULOS MÓVILES EXTERIOR E INTERIOR

- Módulos de plástico para su uso tanto en exterior como en interior, fabricadas en sistema de rotomoldeo con materiales homologados.
- Sistema de unión de las piezas super seguro, que evitan el desplazamiento de las mismas.
- Desmontable, de fácil limpieza y almacenamiento.

GIMNASIO TOBOGÁN DOBLE

Combina castillo, túnel y tobogán.

79098.68

MEDIDAS: 152 x 160 x 142H cm
CAPACIDAD MÁ x .: 3 niños
PESO MÁ x .: 27 kg/por niño
EDAD: Hasta 6 años



ESTRUCTURA GIGANTE

Gran parque infantil multiactividades con 4 alturas de juego, 2 toboganes (uno largo y ondulado y uno más corto), túnel, pasillos, aperturas, etc. De plástico, en colores vivos y resistentes a la luz solar. Pueden jugar un máximo de 8 niños a la vez.

45758.18

118 x 330 x 211 cm

ROCÓDROMO AVENTURAS

Combina trepador, túnel y tobogán.

115470.34

MEDIDAS: 335 x 140 x 168H cm
CAPACIDAD MÁ x .: 6 niños
PESO MÁ x .: 36 kg/por niño
EDAD: De 3 a 8 años



MÓDULOS MÓVILES EXTERIOR E INTERIOR

- Módulos de plástico para su uso tanto en exterior como en interior, fabricadas en sistema de rotomoldeo con materiales homologados.
- Sistema de unión de las piezas super seguro, que evitan el desplazamiento de las mismas.
- Desmontable, de fácil limpieza y almacenamiento.



GIMNASIO 8 EN 1 INFANTIL

Se pueden montar 8 configuraciones diferentes.

827927.65

MEDIDAS: 445 x 114 x 128H cm
CAPACIDAD MÁ x.: 6 niños
PESO MÁ x.: 45 kg/por niño
EDAD: 2 a 8 años

RECORRIDO MOTRIZ DE 7 PIEZAS

Módulos de plástico de gran tamaño que ofrecen múltiples combinaciones, fabricadas en sistema de rotomoldeo con materiales homologados por la Unión Europea y con una superficie diferente cada una: líneas, puntos, círculos, olas, cuadros, etc... Sistema de unión de las piezas super seguro, que evitan el desplazamiento de las mismas. Muy ligeras, transportables por los niños. Muy resistentes, aguantan más de 300 Kg de fácil limpieza y almacenamiento.

1220089.64



JUEGOS DE EXTERIOR: MUELLES Y BALANCINES

- Fabricado con paneles de polietileno de alta densidad, de alta resistencia a impactos y a la intemperie.
- Uniformidad de colores en cantos y laterales, confieren unos acabados continuos y homogéneos.
- Su base sintética evita el cultivo de bacterias, hongos y líquenes.
- Piezas metálicas de acero cincado y aluminio anodizado.
- Edad de uso: de 2 a 6 años.

FIGURA MUELLE BUBU

1220091.04	MEDIDAS: 74 x 47 x 97 cm
	ÁREA SEGURIDAD: 334 x 247 cm
	ALTURA CAÍDA: 50 cm
	EDAD: 2 a 6 años

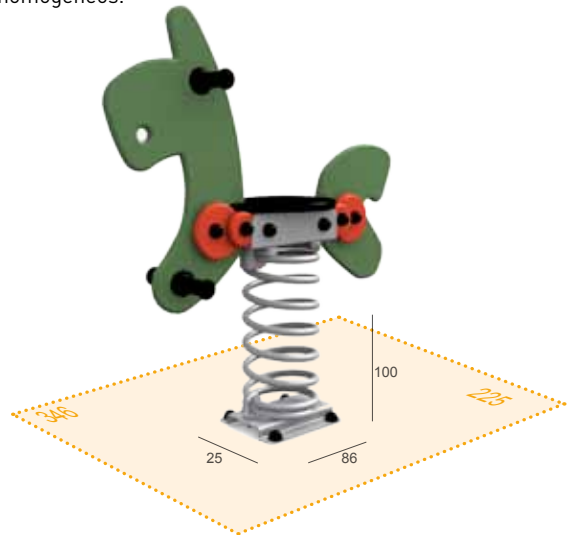
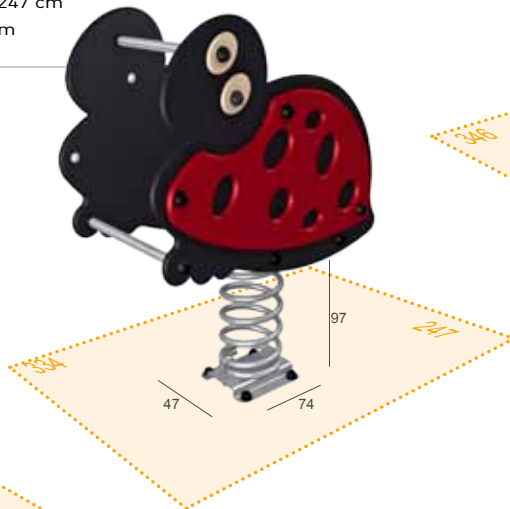
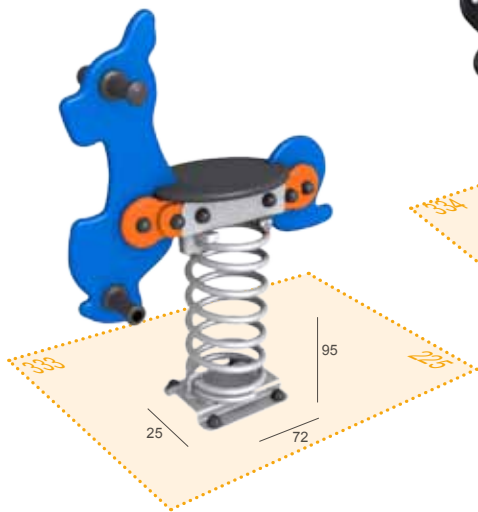


FIGURA MUELLE BURRITO

1220092.23	MEDIDAS: 86 x 25 x 100 cm
	ÁREA SEGURIDAD: 346 x 225 cm
	ALTURA CAÍDA: 57 cm
	EDAD: 2 a 6 años

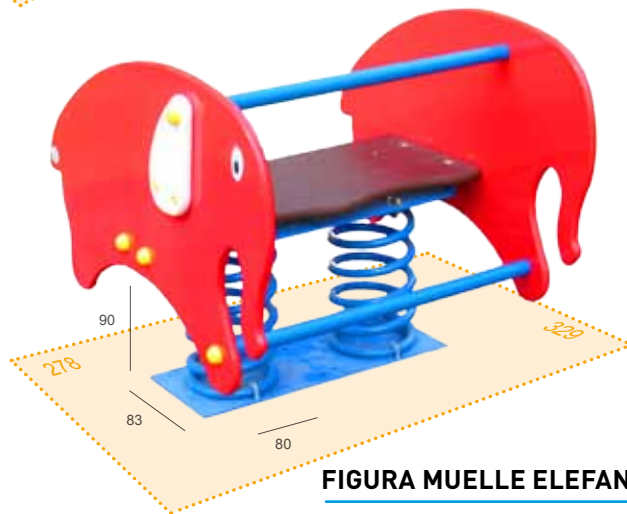


FIGURA MUELLE CANGURO

1220090.84	MEDIDAS: 72 x 25 x 95 cm
	ÁREA SEGURIDAD: 333 x 225 cm
	ALTURA CAÍDA: 57 cm
	EDAD: 2 a 6 años

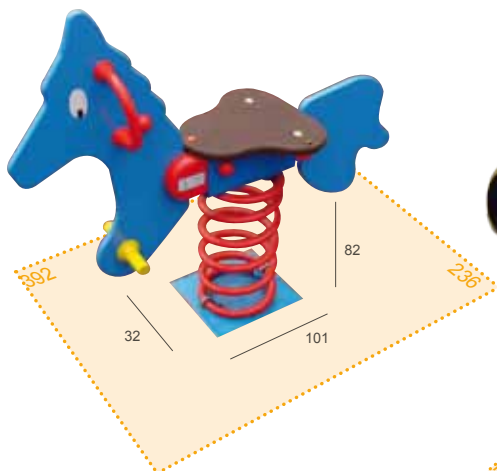


FIGURA MUELLE ELEFANTE DOBLE

1220094.62	MEDIDAS: 90 x 83 x 80 cm
	ÁREA SEGURIDAD: 329 x 278 cm
	ALTURA CAÍDA: 44 cm
	EDAD: 3 a 6 años



FIGURA MUELLE CABALLITO

1220093.43	MEDIDAS: 82 x 32 x 101 cm
	ÁREA SEGURIDAD: 329 x 236 cm
	ALTURA CAÍDA: 50 cm
	EDAD: 3 a 6 años

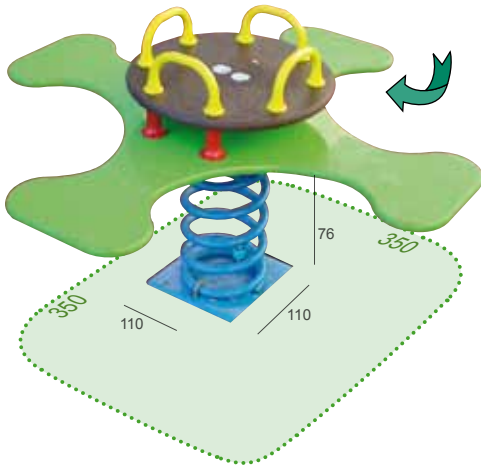
FIGURA BALANCEANTE CORDERO DOBLE

1220095.82	MEDIDAS: 79 x 83 x 82 cm
	ÁREA SEGURIDAD: 329 x 278 cm
	ALTURA CAÍDA: 44 cm
	EDAD: 3 a 6 años



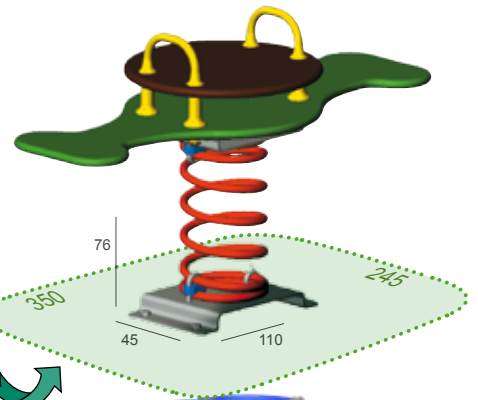
JUEGOS DE EXTERIOR: MUELLES Y BALANCINES

- Fabricado con paneles de polietileno de alta densidad, de alta resistencia a impactos y a la intemperie.
- Uniformidad de colores en cantos y laterales confieren unos acabados continuos y homogéneos.
- Perfiles de madera de pino norte laminado, resistente a cargas normales o elevadas, a la putrefacción, deterioro y ataque de termitas.
- Piezas metálicas de acero cincado y aluminio anodizado.



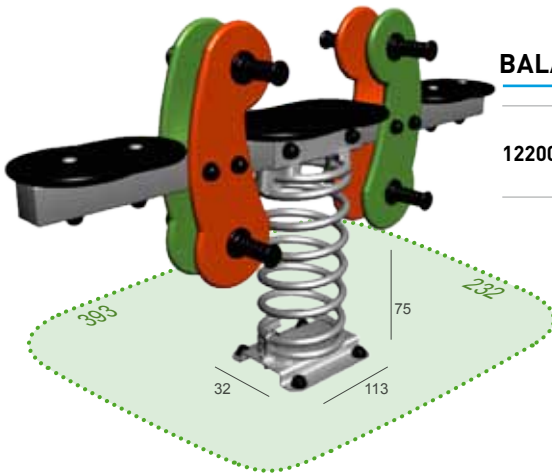
BALANCÍN MUELLE ASPA 4 PLAZAS

1220096.02	MEDIDAS: 110 x 110 x 76 cm
	ÁREA SEGURIDAD: 350 x 350 cm
	ALTURA CAÍDA: 55 cm
	EDAD: 3 a 8 años



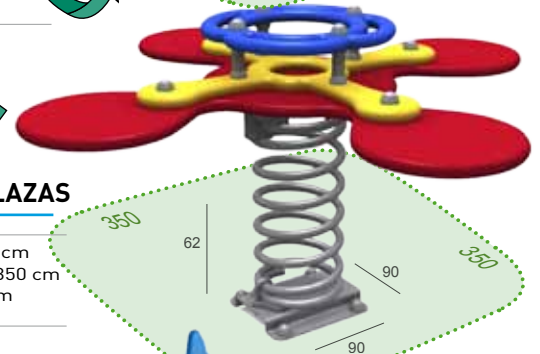
BALANCÍN MUELLE ASPA 2 PLAZAS

1220097.21	MEDIDAS: 110 x 45 x 76 cm
	ÁREA SEGURIDAD: 350 x 245 cm
	ALTURA CAÍDA: 55 cm
	EDAD: 3 a 8 años



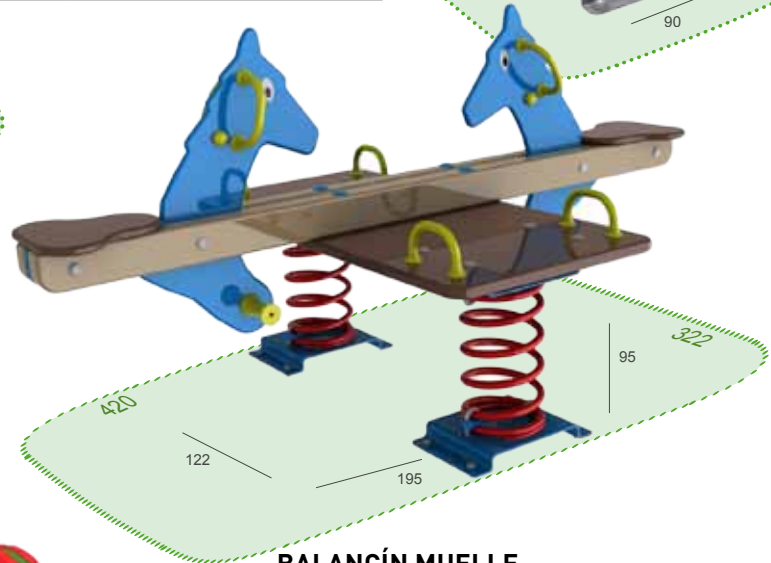
BALANCÍN MUELLE FLOR 4 PLAZAS

1220098.41	MEDIDAS: 90 x 90 x 62 cm
	ÁREA SEGURIDAD: 350 x 350 cm
	ALTURA CAÍDA: 50 cm
	EDAD: 2 a 6 años



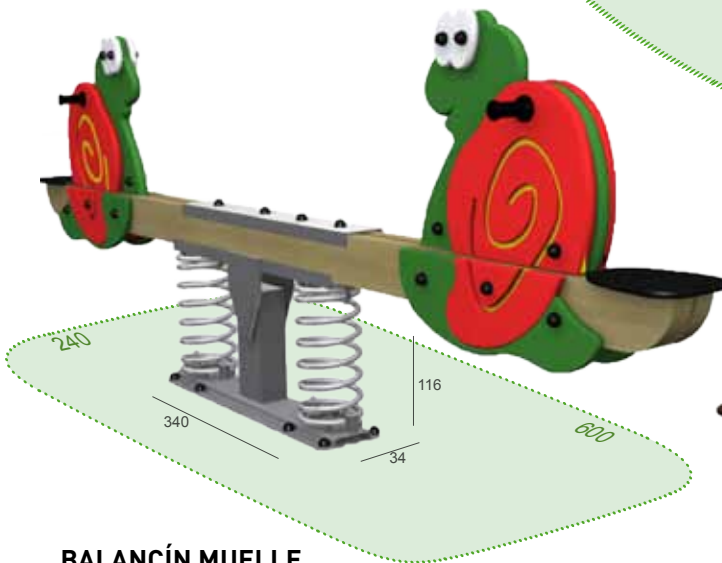
BALANCÍN MUELLE SNOO BASIC 2 PLAZAS

1220099.60	MEDIDAS: 113 x 32 x 75 cm
	ÁREA SEGURIDAD: 393 x 232 cm
	ALTURA CAÍDA: 56 cm
	EDAD: 2 a 6 años



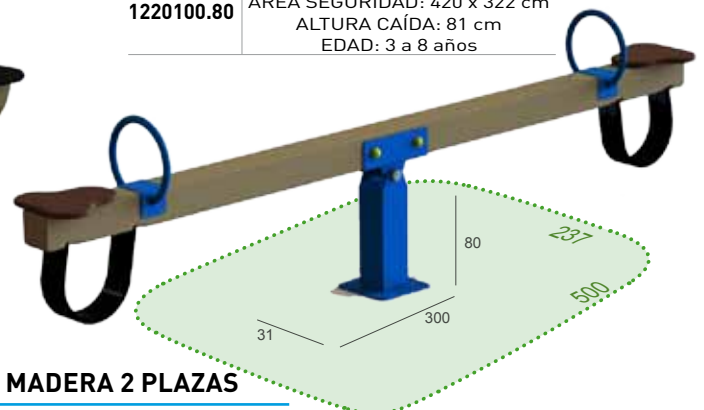
BALANCÍN MUELLE POTOKA 4 PLAZAS

1220100.80	MEDIDAS: 195 x 122 x 95 cm
	ÁREA SEGURIDAD: 420 x 322 cm
	ALTURA CAÍDA: 81 cm
	EDAD: 3 a 8 años



BALANCÍN MUELLE PIONA 2 PLAZAS

1220101.00	MEDIDAS: 340 x 34 x 116 cm
	ÁREA SEGURIDAD: 600 x 240 cm
	ALTURA CAÍDA: 56 cm
	EDAD: 2 a 6 años



BALANCÍN MADERA 2 PLAZAS

1220102.19	MEDIDAS: 300 x 31 x 80 cm
	ÁREA SEGURIDAD: 500 x 237 cm
	ALTURA CAÍDA: 86 cm
	EDAD: 6 a 12 años

JUEGOS DE EXTERIOR: COLUMPIOS

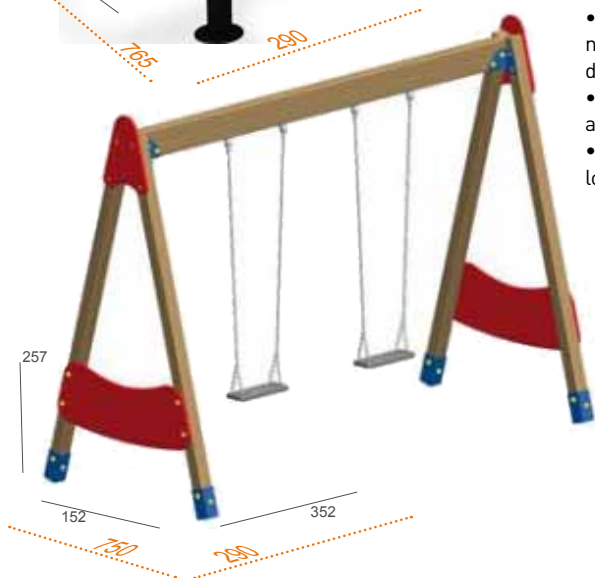


- Estructura metálica galvanizada y lacada, muy resistentes a la corrosión, al desgaste y al vandalismo. Tornillería de acero inox AISI-304. Cadenas de eslabones rectos de acero inoxidable AISI 316.
- Pintado 1 mano de lacado en polvo, constituido por mezcla de resinas de poliéster, endurecedores y pigmentos, exento de plomo.

COLUMPIO CURVO METÁLICO 2 ASIENTOS

MEDIDAS: 325 x 128 x 235 cm
 ÁREA SEGURIDAD: 765 x 290 cm
 ALTURA CAÍDA: 137 cm
 EDAD: 1 a 3 años

1220103.39	Con asientos mixtos
1220104.58	Dos asientos clásicos
1220105.78	Dos asientos cuna



- Estructura de perfiles de madera de pino norte laminado, resistente a cargas normales o elevadas, a la putrefacción, deterioro y ataque de termitas. Herrajes de acero.
- Paneles de polietileno de alta densidad de colores vivos y atractivos, resistentes a los rayos UV, a la corrosión, a los grafitis, a roturas por vandalismo.
- Asientos recubiertos de caucho creando barreras amortiguadoras para mitigar los posibles golpes.

COLUMPIO MADERA 2 ASIENTOS CLÁSICOS

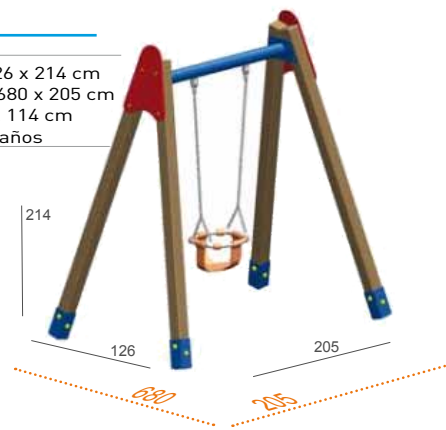
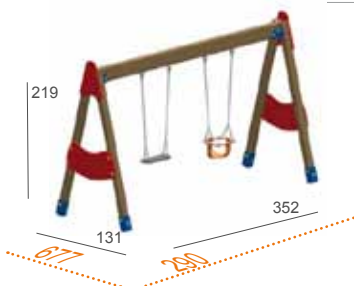
1220106.98	MEDIDAS: 352 x 152 x 257 cm ÁREA SEGURIDAD: 750 x 290 cm ALTURA CAÍDA: 136 cm EDAD: 6 a 12 años
------------	--

COLUMPIO MADERA MINI ASIENTO CUNA

1220108.37	MEDIDAS: 205 x 126 x 214 cm ÁREA SEGURIDAD: 680 x 205 cm ALTURA CAÍDA: 114 cm EDAD: 3 a 6 años
------------	---

COLUMPIO MADERA DOS ASIENTOS MIXTOS

1220107.17	MEDIDAS: 352 x 131 x 219 cm ÁREA SEGURIDAD: 677 x 290 cm ALTURA CAÍDA: 116 cm EDAD: 3 a 6 años
------------	---

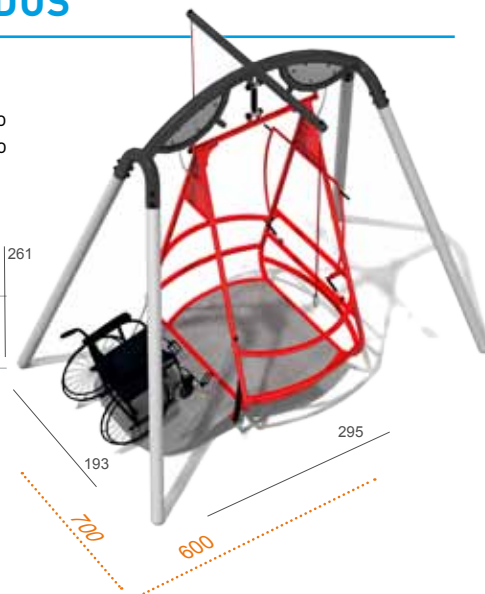


JUEGOS DE EXTERIOR: COLUMPIOS ADAPTADOS

- Utilización de diferentes compuestos metálicos muy resistentes a la corrosión, al desgaste y al vandalismo como son el acero inoxidable, aluminio anodizado, hierro con cincado electrolítico y lacado en polvo y acero galvanizado en caliente.

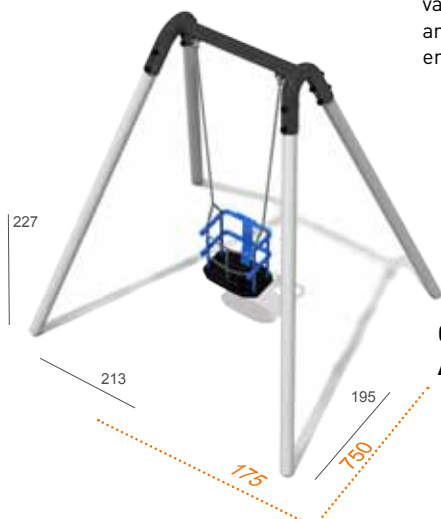
COLUMPIO ADAPTADO SILLA DE RUEDAS ODÍN

1220109.56	MEDIDAS: 294 x 193 x 261 cm ÁREA SEGURIDAD: 600 x 700 cm EDAD: 3 a 16 años
------------	--



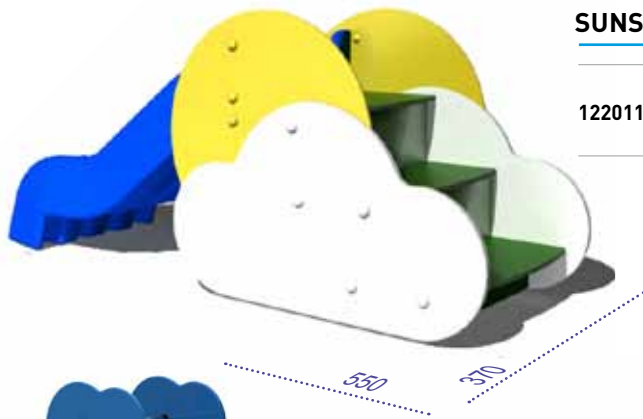
COLUMPIO CUNA ADAPTADO GLESI

1220110.76	MEDIDAS: 195 x 213 x 227 cm ÁREA SEGURIDAD: 750 x 175 cm ALTURA CAÍDA: 130 cm EDAD: 2 a 14 años
------------	--



JUEGOS DE EXTERIOR: TOBOGANES

- Fabricados con paneles de polietileno de alta densidad, de alta resistencia a impactos y a la intemperie.
- Uniformidad de colores en cantos y laterales confieren unos acabados continuos y homogéneos.
- Perfiles de madera de pino norte laminado, resistente a cargas normales o elevadas, a la putrefacción, deterioro y ataque de termitas.



SUNSET

1220111.96

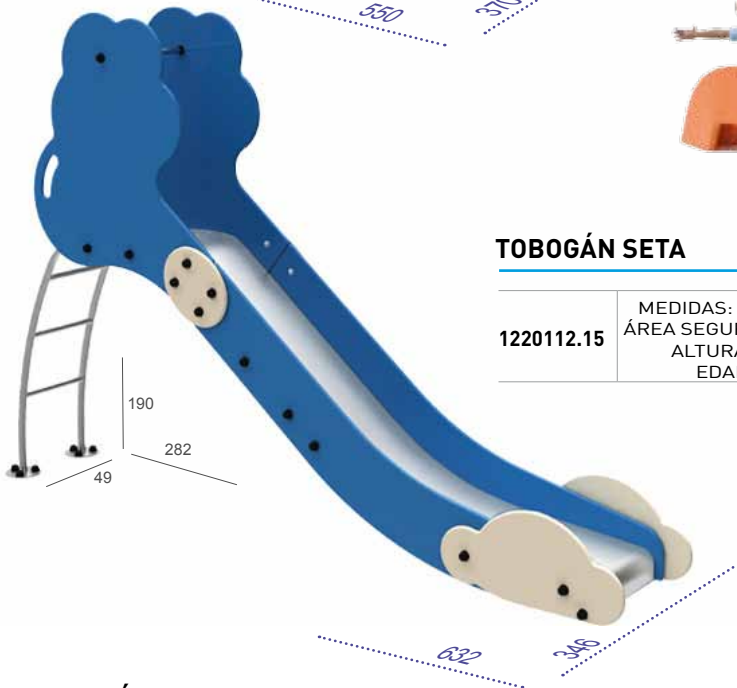
MEDIDAS: 197 x 73 x 59 cm
 ÁREA SEGURIDAD: 550 x 370 cm
 ALTURA CAÍDA: 59 cm
 EDAD: 2 a 6 años



TOBOGÁN SETA

1220112.15

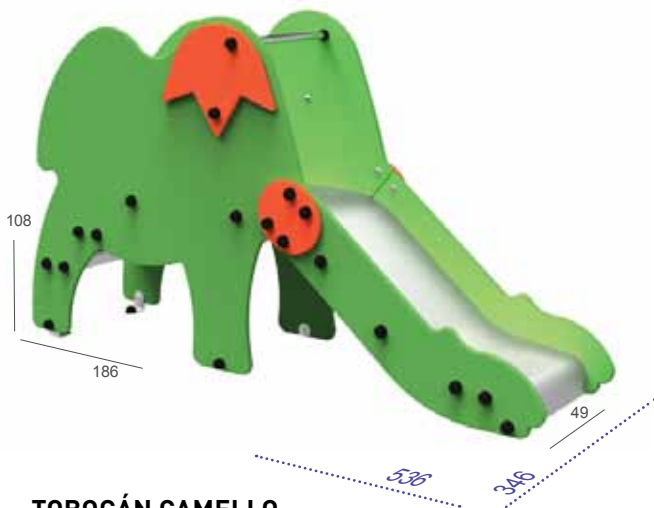
MEDIDAS: 144 x 194 x 138 cm
 ÁREA SEGURIDAD: 544 x 445 cm
 ALTURA CAÍDA: 59 cm
 EDAD: 2 a 6 años



TOBOGÁN NUBE

1220113.35

MEDIDAS: 282 x 49 x 190 cm
 ÁREA SEGURIDAD: 632 x 346 cm
 ALTURA CAÍDA: 59 cm
 EDAD: 2 a 8 años



TOBOGÁN CAMELLO

1220114.54

MEDIDAS: 186 x 49 x 108 cm
 ÁREA SEGURIDAD: 536 x 346 cm
 ALTURA CAÍDA: 52 cm
 EDAD: 2 a 6 años



TOBOGÁN MINI


1220115.74

MEDIDAS: 269 x 115 x 235 cm
 ÁREA SEGURIDAD: 619 x 415 cm
 ALTURA CAÍDA: 90 cm
 EDAD: 2 a 8 años



LA LOCOMOTORA

1220116.94 MEDIDAS: 300 x 96 x 183 cm
 ÁREA SEGURIDAD: 650 x 396 cm
 ALTURA CAÍDA: 59 cm
 EDAD: 2 a 6 años



MINI-TOBOGÁN FANTASÍA

1220117.13 MEDIDAS: 270 x 54 x 70 cm
 ÁREA SEGURIDAD: 570 x 354 cm
 ALTURA CAÍDA: 59 cm
 EDAD: 2 a 6 años

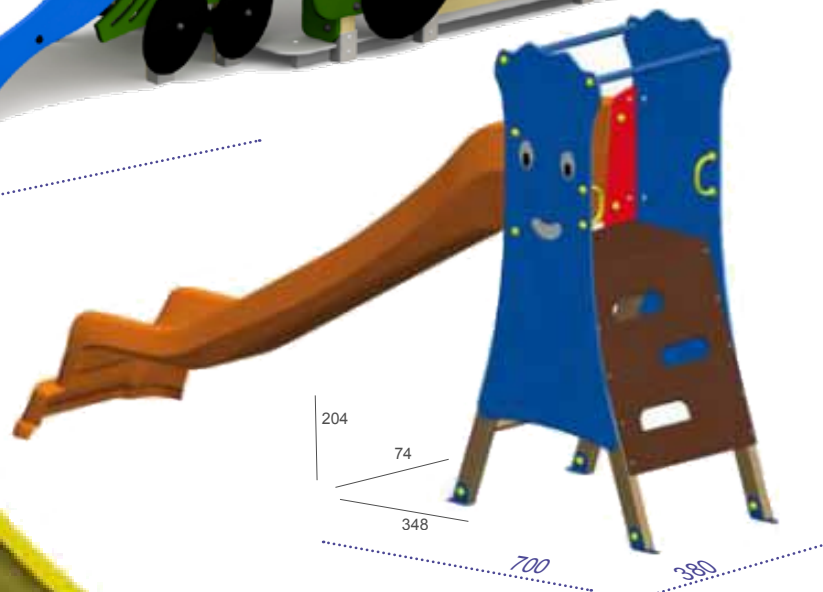
MÓDULO
ADAPTADO



TOBOGÁN URBAN RAIL 2 ADAPTADO

Juego adaptado ya que tiene barandilla para agarrarse.

1220118.33 MEDIDAS: 668 x 244 x 208 cm
 ÁREA SEGURIDAD: 550 x 1008 cm
 ALTURA CAÍDA: 59 cm
 EDAD: 2 a 6 años



TOBOGÁN ALTURA 110 CM

1220119.52 MEDIDAS: 348 x 74 x 204 cm
 ÁREA SEGURIDAD: 700 x 380 cm
 ALTURA CAÍDA: 108 cm
 EDAD: 3 a 6 años

TOBOGÁN ALTURA 130 CM

1220120.72 MEDIDAS: 396 x 74 x 218 cm
 ÁREA SEGURIDAD: 746 x 374 cm
 ALTURA CAÍDA: 126 cm
 EDAD: 3 a 6 años



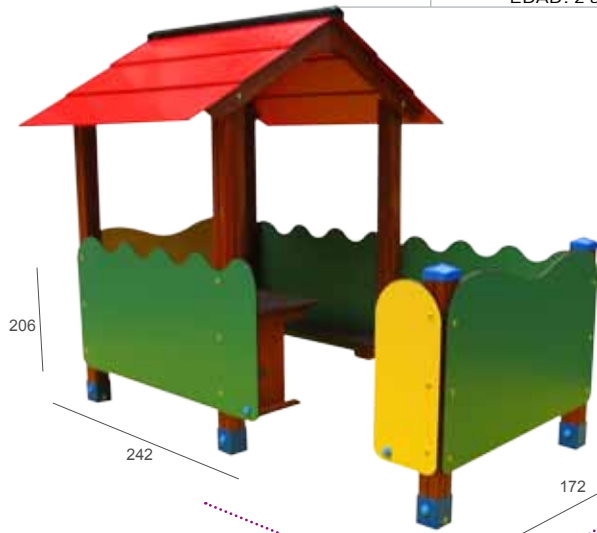
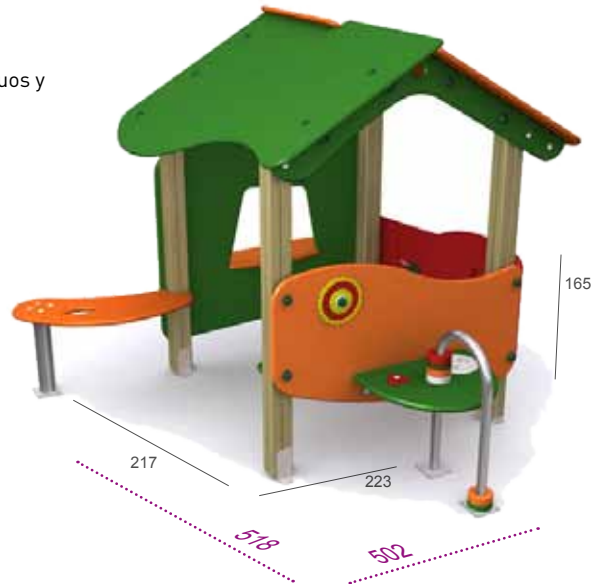
JUEGOS DE EXTERIOR: CASITAS Y EQUIPAMIENTO

- Fabricados con paneles de polietileno de alta densidad, de alta resistencia a impactos y a la intemperie.
- Uniformidad de colores en cantos y laterales confieren unos acabados continuos y homogéneos.
- Perfiles de madera de pino norte laminado, resistente a cargas normales o elevadas, a la putrefacción, deterioro y ataque de termitas.

CASITA WIKI

1220121.92

MEDIDAS: 217 x 223 x 165 cm
 ÁREA SEGURIDAD: 502 x 518 cm
 ALTURA CAÍDA: 63 cm
 EDAD: 2 a 6 años



CABAÑA REFUGIO


1220122.11

MEDIDAS: 242 x 172 x 206 cm
 ÁREA SEGURIDAD: 420 x 530 cm
 ALTURA CAÍDA: 206 cm
 EDAD: 2 a 6 años

CASA ALAI

1220123.31

MEDIDAS: 260 x 185 x 160 cm
 ÁREA SEGURIDAD: 418 x 412 cm
 ALTURA CAÍDA: 58 cm
 EDAD: 2 a 5 años



LA GRUTA

1220124.50


MEDIDAS: 154 x 109 x 153 cm
 ÁREA SEGURIDAD: 450 x 410 cm
 ALTURA CAÍDA: 9 cm
 EDAD: 1 a 5 años



CASITA MINI

1220125.70

MEDIDAS: 119 x 168 x 169 cm
 ÁREA SEGURIDAD: 468 x 420 cm
 ALTURA CAÍDA: 50 cm
 EDAD: 1 a 5 años



COCHE MINI

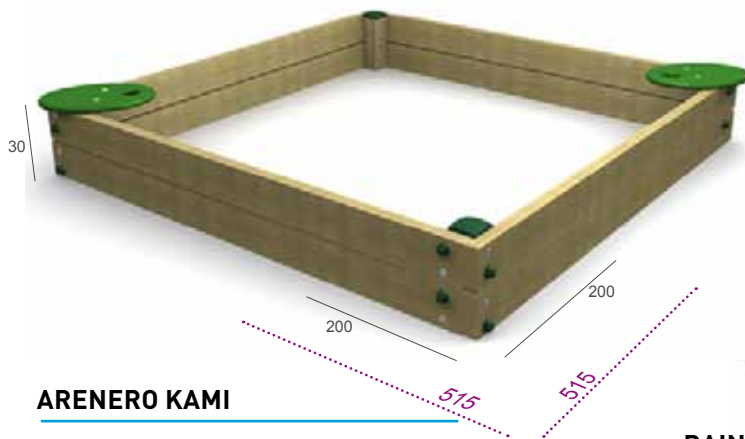
1220126.90 MEDIDAS: 162 x 119 x 112 cm
 ÁREA SEGURIDAD: 462 x 419 cm
 ALTURA CAÍDA: 112 cm
 EDAD: 2 a 6 años



MINI IGLOO


Realizado con fibra de vidrio y poliéster.

1220127.09 MEDIDAS: ø208 x 100 cm
 ÁREA SEGURIDAD: ø510 cm
 ALTURA CAÍDA: 100 cm
 EDAD: 2 a 8 años




ARENERO KAMI

1220129.48 MEDIDAS: 200 x 200 x 30 cm
 ÁREA SEGURIDAD: 515 x 515 cm
 EDAD: 1 a 10 años



RAINBOW

1220128.29 MEDIDAS: 178 x 75 x 50 cm
 ÁREA SEGURIDAD: 480 x 380 cm
 ALTURA CAÍDA: 50 cm
 EDAD: +2 años



TREN MADERA PANELES COLOR

1220130.68 MEDIDAS: 390 x 60 x 115 cm
 ÁREA SEGURIDAD: 690 x 360 cm
 ALTURA CAÍDA: 61 cm
 EDAD: 2 a 7 años





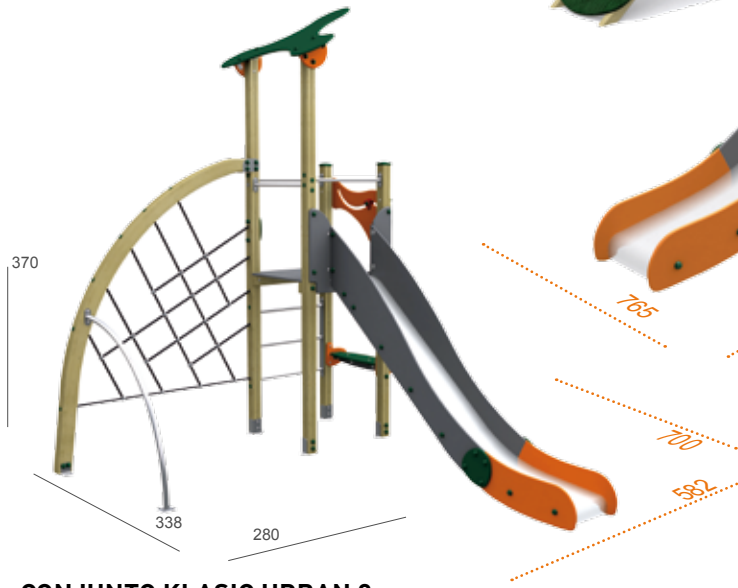
CONJUNTO MODUS

Estructura de diferentes compuestos metálicos muy resistentes a la corrosión, al desgaste y al vandalismo (acero inoxidable, aluminio anodizado, hierro con cincado electrolítico y lacado en polvo y acero galvanizado en caliente). Paneles de polietileno de baja densidad.

1220131.87	MEDIDAS: 330 x 160 x 267 cm
	ÁREA SEGURIDAD: 687 x 467 cm
	ALTURA CAÍDA: 60 cm
	EDAD: 1 a 3 años

CONJUNTO KLASIC URBAN 4

1220132.07	MEDIDAS: 595 x 460 x 370 cm
	ÁREA SEGURIDAD: 945 x 765 cm
	ALTURA CAÍDA: 157 cm
	EDAD: 3 a 12 años



CONJUNTO KLASIC URBAN

Estructura realizada mediante madera de pino laminado tratado en autoclave clase IV. Plataformas de juego a distintas alturas en tablero fenólico antideslizante muy resistentes a la abrasión. Paneles coloridos de HDPE de 19 mm. La estructura se une mediante tornillería en acero inoxidable.

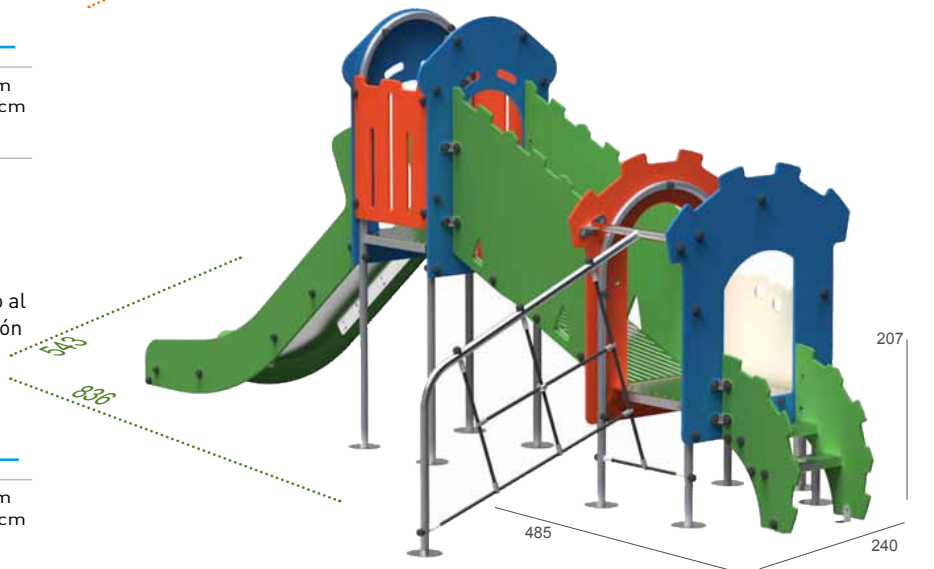
CONJUNTO KLASIC URBAN 2

1220133.27	MEDIDAS: 280 x 338 x 370 cm
	ÁREA SEGURIDAD: 700 x 582 cm
	ALTURA CAÍDA: 157 cm
	EDAD: 3 a 12 años

CONJUNTO 2 TORRE FENOKEE

Estructura formada por postes, tubos y plataformas de acero galvanizado y pintado al horno, material que garantiza una protección frente a las más adversas condiciones atmosféricas y de uso. Plataformas con textura antideslizante para la seguridad durante el juego. Paneles de HDPE.

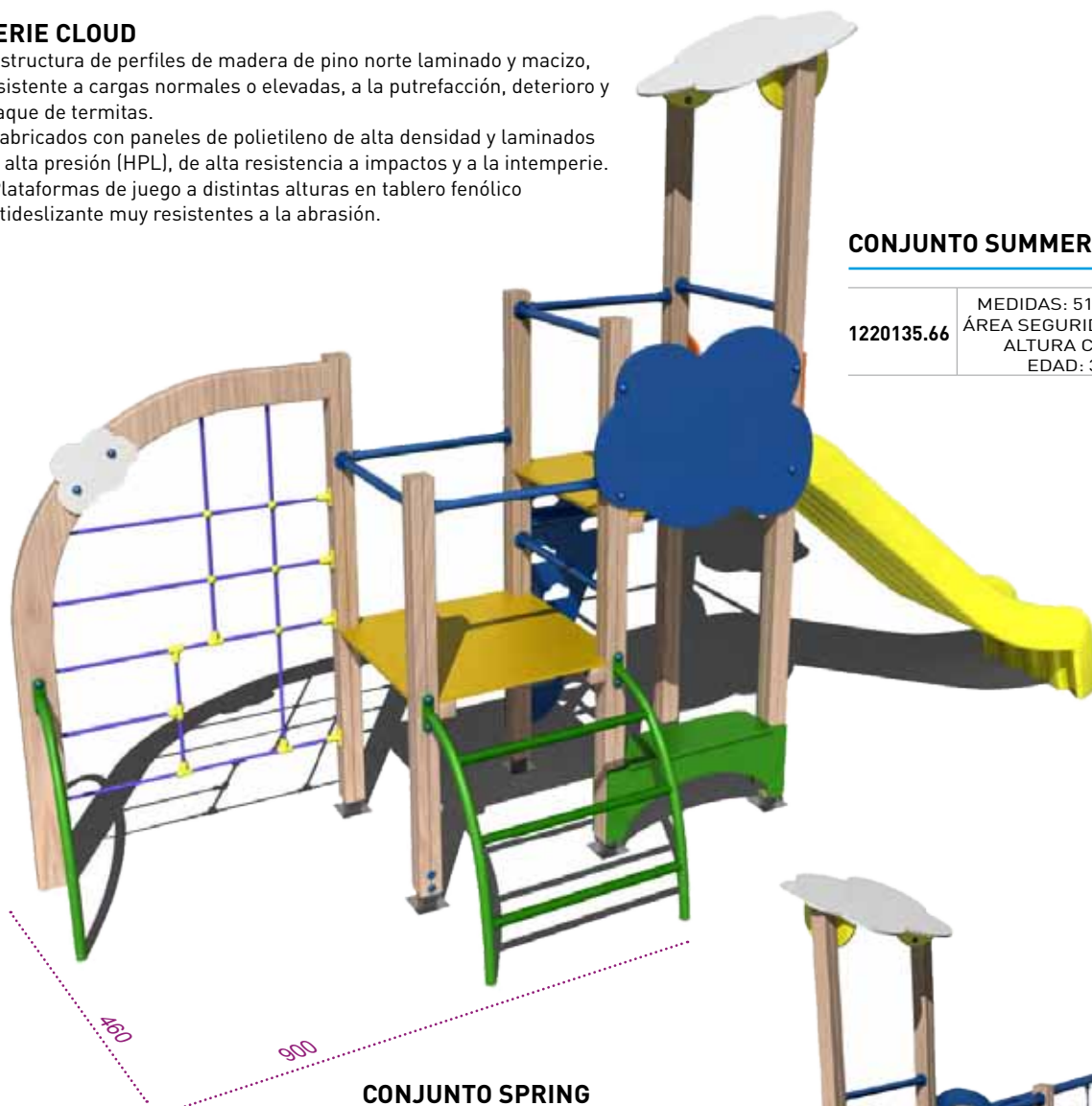
1220134.46	MEDIDAS: 240 x 485 x 207 cm
	ÁREA SEGURIDAD: 543 x 836 cm
	ALTURA CAÍDA: 102 cm
	EDAD: 2 a 5 años



JUEGOS DE EXTERIOR: CONJUNTOS DE JUEGO

SERIE CLOUD

- Estructura de perfiles de madera de pino norte laminado y macizo, resistente a cargas normales o elevadas, a la putrefacción, deterioro y ataque de termitas.
- Fabricados con paneles de polietileno de alta densidad y laminados de alta presión (HPL), de alta resistencia a impactos y a la intemperie.
- Plataformas de juego a distintas alturas en tablero fenólico antideslizante muy resistentes a la abrasión.



CONJUNTO SUMMER

1220135.66	MEDIDAS: 510 x 195 x 320 cm
	ÁREA SEGURIDAD: 900 x 460 cm
	ALTURA CAÍDA: 150 cm
	EDAD: 3 a 10 años

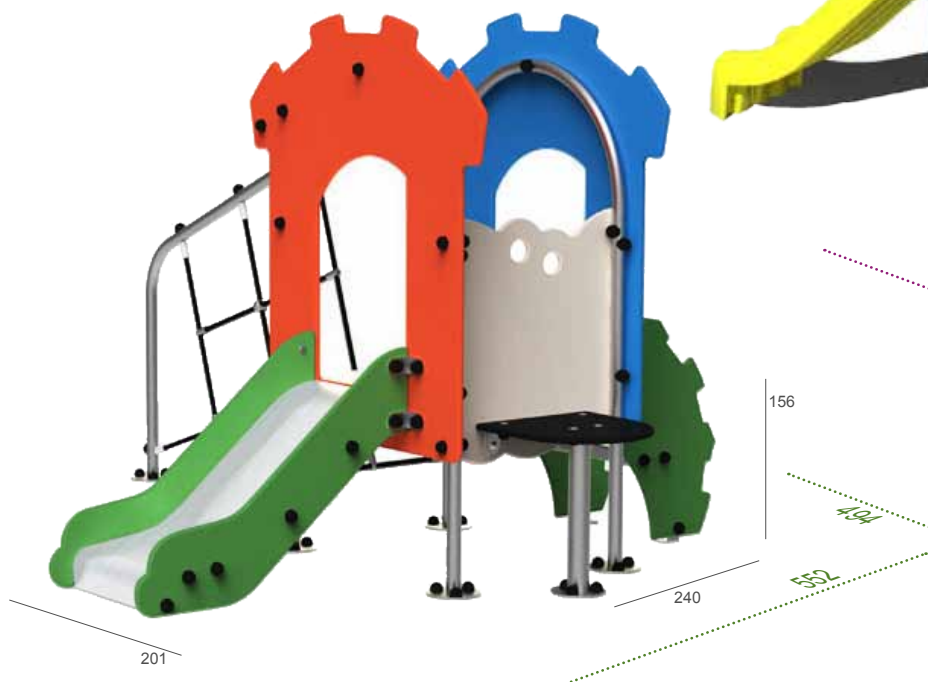
CONJUNTO SPRING

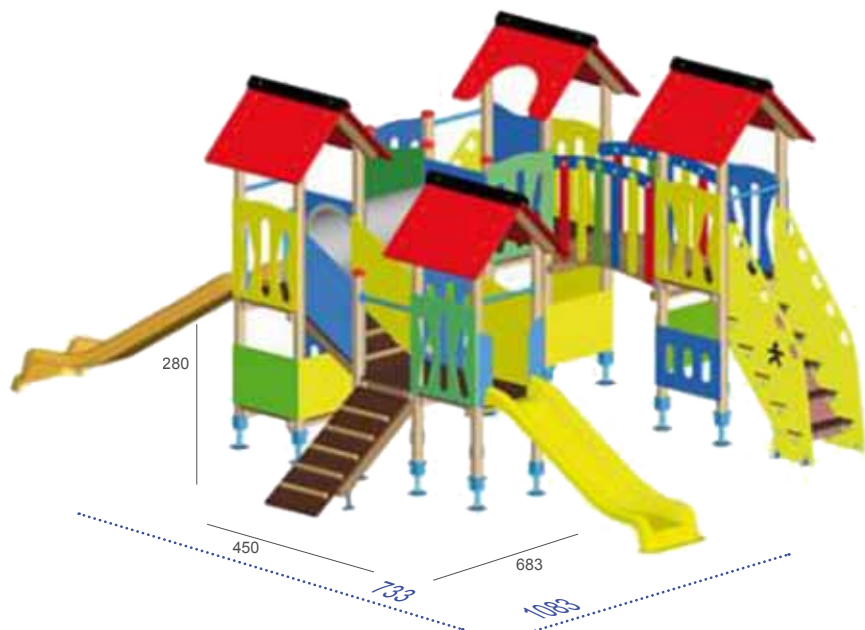
1220136.85	MEDIDAS: 470 x 310 x 320 cm
	ÁREA SEGURIDAD: 770 x 690 cm
	ALTURA CAÍDA: 150 cm
	EDAD: 3 a 8 años



TORRE FENOKEE

1220137.05	MEDIDAS: 240 x 201 x 156 cm
	ÁREA SEGURIDAD: 552 x 494 cm
	ALTURA CAÍDA: 78 cm
	EDAD: 2 a 5 años





CONJUNTO BAGDAD

1220138.25 MEDIDAS: 450 x 683 x 280 cm
 ÁREA SEGURIDAD: 733 x 1083 cm
 ALTURA CAÍDA: 110 cm
 EDAD: 3 a 8 años

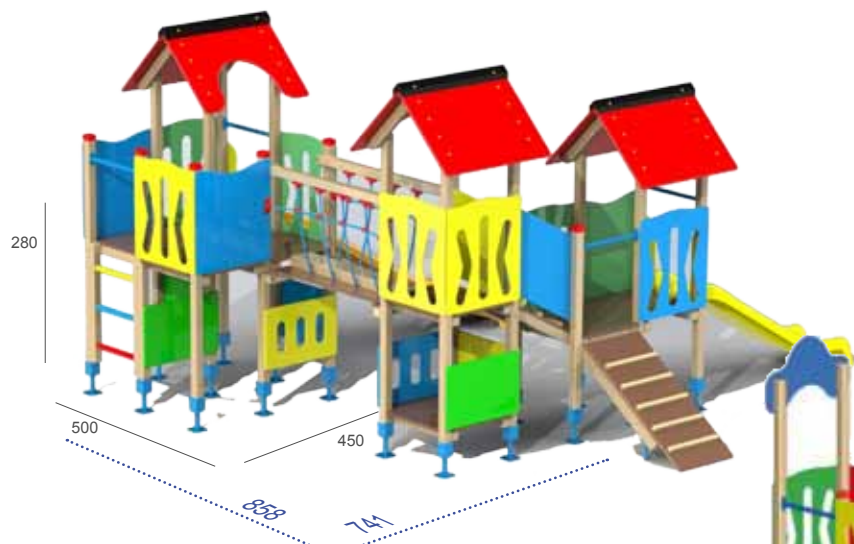
SERIE SOLID

- Estructura de perfiles de madera de pino norte laminado y macizo, resistente a cargas normales o elevadas, a la putrefacción, deterioro y ataque de termitas.
- Con paneles de polietileno de alta densidad y alta resistencia a impactos y a la intemperie.
- Plataformas de juego a distintas alturas de laminado de alta presión (HPL), antideslizante muy resistentes a la abrasión.
- Herrajes de acero con protecciones plásticas.
- Cuerdas compuestas de cordones de acero galvanizado recubiertos por fibra de nylon o polipropileno. Componen las mallas con piezas de unión y sujeción de plástico.



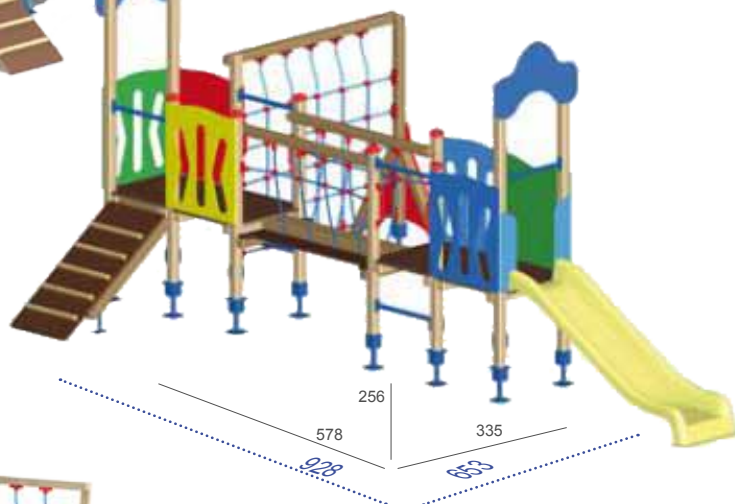
CONJUNTO TRÍPOLI

1220139.44 MEDIDAS: 505 x 187 x 280 cm
 ÁREA SEGURIDAD: 856 x 458 cm
 ALTURA CAÍDA: 110 cm
 EDAD: 3 a 7 años



CONJUNTO MARRUECOS

1220140.64 MEDIDAS: 500 x 450 x 280 cm
 ÁREA SEGURIDAD: 858 x 741 cm
 ALTURA CAÍDA: 110 cm
 EDAD: 3 a 7 años



CONJUNTO EGIPTO

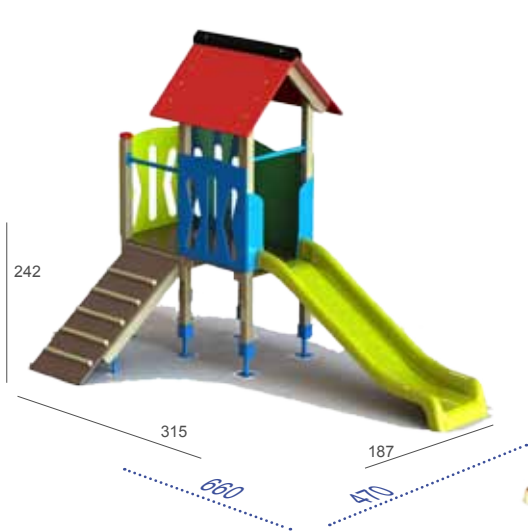
1220141.83 MEDIDAS: 335 x 256 x 280 cm
 ÁREA SEGURIDAD: 653 x 928 cm
 ALTURA CAÍDA: 80 cm
 EDAD: 3 a 7 años



CONJUNTO CAIRO

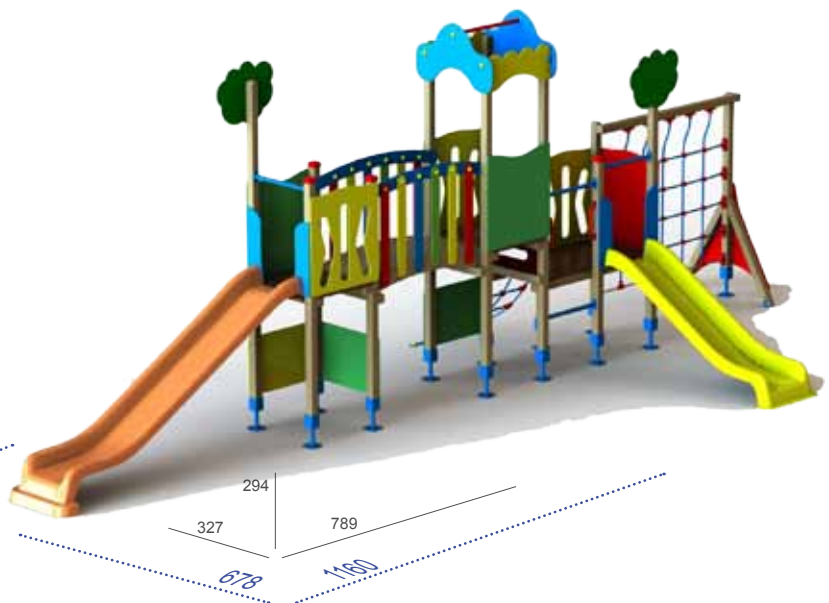
1220142.03 MEDIDAS: 567 x 477 x 280 cm
 ÁREA SEGURIDAD: 918 x 849 cm
 ALTURA CAÍDA: 177 cm
 EDAD: 0 a 7 años

JUEGOS DE EXTERIOR: CONJUNTOS DE JUEGO



CONJUNTO ARGEL

1220143.22	MEDIDAS: 315 x 187 x 242 cm
	ÁREA SEGURIDAD: 660 x 470 cm
	ALTURA CAÍDA: 80 cm
	EDAD: 3 a 7 años



CONJUNTO RABAT

1220144.42	MEDIDAS: 789 x 327 x 294 cm
	ÁREA SEGURIDAD: 1160 x 678 cm
	ALTURA CAÍDA: 170 cm
	EDAD: 3 a 7 años



CONJUNTO URKIOLA

1220145.62	MEDIDAS: 1173 x 530 x 342 cm
	ÁREA SEGURIDAD: 1524 x 727 cm
	ALTURA CAÍDA: 210 cm
	EDAD: 6 a 12 años



CONJUNTO VENEZUELA DONOSTI

1220146.81	MEDIDAS: 523 x 679 x 342 cm
	ÁREA SEGURIDAD: 777 x 1036 cm
	ALTURA CAÍDA: 210 cm
	EDAD: 6 a 12 años



CONJUNTO CUBA

1220147.01	MEDIDAS: 1070 x 170 x 342 cm
	ÁREA SEGURIDAD: 1414 x 426 cm
	ALTURA CAÍDA: 155 cm
	EDAD: 6 a 12 años



EQUIPAMIENTO: VALLADOS

VALLA GINEBRA

Creado para delimitar zonas de juego, proteger zonas peatonales, etc... Realizado en madera pino-norte con tratamiento especial para la intemperie a base de sales inyectadas en auto-clave (nivel 4) y terminación en lasur. Fijación por medio de tirafondos. Tramo de valla 100 cm largo x 90 cm alto. Existe módulo para puerta de 80 cm de ancho. Necesita instalación atornillado a suelo.




VALLADO GINEBRA COLOR

1220148.20	Módulo FIJO 100 cm
1220149.40	Módulo PUERTA 80 cm

VALLADO GINEBRA NATURAL

1220150.59	Módulo FIJO 100 cm
1220151.79	Módulo PUERTA 80 cm



ZARPA PARA ANCLAJE A SUELO

Pieza específica de anclaje de vallado en suelo duro.

1220152.99	150 x 30 x 45 cm
------------	------------------

VALLADO COLOR POLIPROPILENO

Módulo para vallado con estructura de madera laminada de pino y paneles de polietileno de alta densidad con color en masa.

1220153.18	150 x 30 x 45 cm
------------	------------------

BALDOSAS DE CAUCHO


Pavimento elástico para caídas y golpes, realizado en caucho reciclado y poliuretano. Indeformable, inastillable, antideslizante. Aislante de calor, resiste a los rayos U.V., solares, heladas y humedad. Medidas de módulo: 50 x 50 cm.



DE BORDE



DE ESQUINA



PAVIMENTO DE BALDOSAS DE CAUCHO RECICLADO VERDE

1220154.38	Baldosa 50 x 50 x 2 cm
1220155.57	Baldosa 50 x 50 x 4 cm
1220156.77	Baldosa de borde biselado
1220157.96	Baldosa de esquina biselada

PAVIMENTO DE BALDOSAS DE CAUCHO RECICLADO ROJO

1220158.16	Baldosa 50 x 50 x 2 cm
1220159.36	Baldosa 50 x 50 x 4 cm
1220160.55	Baldosa de borde biselado
1220161.75	Baldosa de esquina biselada



EQUIPAMIENTO: PAVIMENTO CONTÍNUO DE CAUCHO

- Pavimento de caucho y poliuretano fundido in situ. Permeable.
- Estructurado en 2 capas, con una primera a base de granulados de caucho aglomerado con poliuretano (color negro) y la segunda de poliuretano (multicolor).
- El espesor del suelo continuo se adapta a cada zona de juego (según su altura) cumpliendo la normativa EN-1177 referente a la seguridad en los suelos de las zonas de juego infantil.
- CONSULTAR PRECIOS SEGÚN GROSOR DEL SUELO.



1220399.12 PAVIMENTO CONTINUO DE CAUCHO



ESTRUCTURA BICAPA

CONSULTAR
PRECIOS SEGÚN
GROSORES DEL
PAVIMENTO



MOBILIARIO URBANO: BANCOS INFANTIL Y PRIMARIA

BANQUETA SILAOS INFANTIL

Estructura de tubo de acero 30 x 50 mm pintado sobre zinc según nuestros colores (RAL rojo 3020, amarillo 1023, verde 6018, azul 5010). Asiento de madera exótica certificada, acabado lacado multicolor o monocromo (según RAL). Fijación con varillas de anclaje suministradas.

Medidas: 150 cm de largo con dos alturas de asiento:

1220162.94	Infantil: 27 cm altura asiento.
1220163.14	Primaria: 39 cm altura asiento.



BANCO SILAOS INFANTIL

Estructura de tubo de acero 30 x 50 mm pintado sobre zinc según nuestros colores (RAL rojo 3020, amarillo 1023, verde 6018, azul 5010). Asiento y respaldo de madera exótica certificada, acabado lacado multicolor o monocromo (según RAL). Fijación con varillas de anclaje suministradas.

Medidas: 150 cm de largo con dos alturas de asiento:

1220164.33	Infantil: 27 cm altura asiento.
1220165.53	Primaria: 39 cm altura asiento.

BANCO MORA INFANTIL

Estructura de fundición de acero pintado sobre zinc según nuestros RAL (RAL rojo 3020, amarillo 1023, verde 6018, azul 5010). Asiento y respaldo de madera exótica certificada, acabado lacado multicolor o monocromo (según RAL). Fijación con varillas de anclaje suministradas.

1220166.73	150 cm de largo y 27 cm de altura de asiento.
-------------------	---



PAPELERAS



PAPELERA CABO PEÑAS

Papelera metálica abatible, formada por cubeta de chapa perforada y doble poste, con acabado oxirón o inoxidable.

1220167.92	INO x : 60 litros. ø38 x 90 cm de altura.
1220168.12	O x IRÓN: 60 litros. ø38 x 90 cm de altura.

PAPELERA COLONIA MULTICOLOR

Papelera de listones de madera lacados en colores, de 40 l. de capacidad. Se suministra con anclajes y cubo interior.

1220169.31	ø37 x 59 cm de altura.
-------------------	------------------------

PAPELERA LISTONES

Papelera de estructura y cubeta interior metálicas, con cuerpo exterior de listones de madera tropical. Capacidad 40 litros.

1220170.51	ø46 x 71 cm de altura.
-------------------	------------------------





BANCO LUTON

Estructura de acero ancho de 80 mm, grosor de 8 mm pintado sobre zinc RAL 9005. Asiento y respaldo en pino CLASE 4, grosor 36 mm, acabado lasur caoba. Fijación con varillas de anclaje suministradas.

1220171.70	200 cm de longitud y 46 cm de altura de asiento.
-------------------	--



BANCO MORA

Estructura de fundición de acero pintado sobre zinc, acabado gris metalizado. Asiento y respaldo de roble certificado espesor 36 mm acabado barnizado caoba o roble claro. Fijación sobre base, varillas de anclaje suministradas.

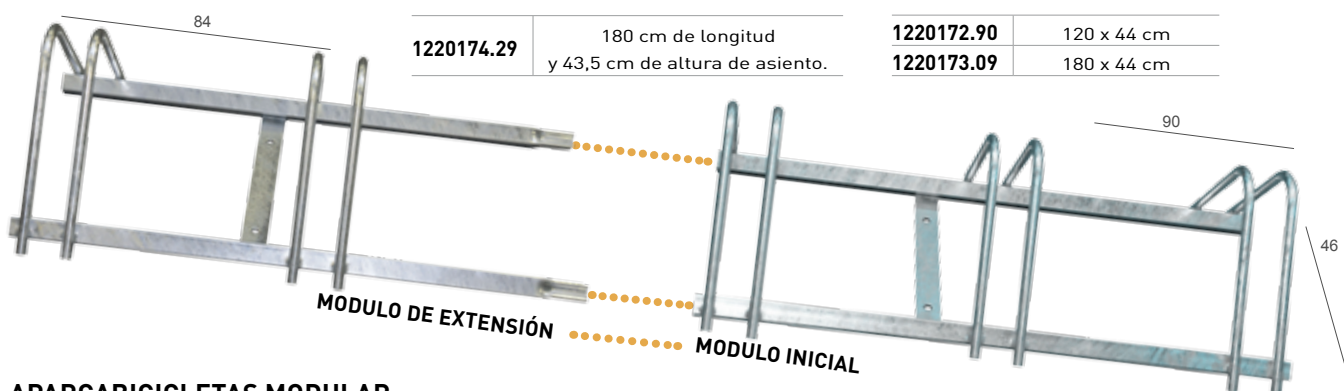
1220174.29	180 cm de longitud y 43,5 cm de altura de asiento.
-------------------	--



BANQUETA SILAOS ADULTO

Estructura de tubo de acero 30 x 50 mm pintado sobre zinc según nuestros colores. Asiento de roble certificado PEFC espesor 36 mm, acabado barnizado caoba o roble claro. Fijación sobre base, varillas de anclaje suministradas. Dos longitudes: 120 y 180 cm.

1220172.90	120 x 44 cm
1220173.09	180 x 44 cm



APARCABICICLETAS MODULAR

Un aparcabicicletas modular que permite añadir cuantas extensiones se necesiten, ejecutado con perfiles de acero 30 x 30 mm y Ø 16 mm acabado galvanizado para fijación a suelo. Válido para todo tipo de bicicletas con separación de 50 mm entre los arcos. Módulo inicial de 3 plazas (long: 900 mm) y extensión infinita mediante la adición de módulos de 2 plazas (long: 838 mm).

1220175.49	Módulo inicial 3 plazas
1220176.68	Módulo extensión 2 plazas



VITRINAS TEMÁTICAS FAUNA Y ÁRBOL

- Serie de vitrinas de 30 mm de espesor, construidas con perfilera de aluminio extrusionado lacado al horno. Fijación mural.
- Puerta batiente reversible con junta de estanqueidad de elastómero, con cerradura de "seguridad" con 2 llaves y acristalamiento sintético con Plexichocs® de 4 mm de espesor.
- Siluetas en chapa de 2 mm de espesor.
- Imanes VITINCOM® incluidos (1 por A4).
- Capacidad desde dos a seis A4.
- Colores de carta RAL.

CONSULTAR:
 • OTROS DISEÑOS.
 • ACCESORIOS
 DISPONIBLES:
 -IMANES
 SUPLEMENTARIOS



COLORES



VITRINA BÚHO

Dimensión total: 125 x 108 cm
 Dimensión vitrina: 75 x 75 cm
 Dimensión interior: 65,3 x 65,3 cm
 con capacidad para seis A4.


1220177.88



VITRINA MARIPOSA

Dimensión total: 67 x 73 cm
 Dimensión vitrina: 40 x 55 cm
 Dimensión interior: 30,3 x 45,3 cm
 con capacidad para dos A4.

1220178.07



VITRINA CONEJO

Dimensión total: 60 x 92 cm
 Dimensión vitrina: 40 x 55 cm
 Dimensión interior: 30,3 x 45,3 cm
 con capacidad para dos A4.

1220179.27



VITRINA PEZ

Dimensión total: 144 x 94 cm
 Dimensión vitrina: 75 x 75 cm
 Dimensión interior: 65,3 x 65,3 cm
 con capacidad para seis A4.

1220180.46



VITRINA ÁRBOL

Dimensión total: 123 x 216 cm
 Dimensión vitrina: 75 x 75 cm
 Dimensión interior: 65,3 x 65,3 cm
 con capacidad para seis A4.

1220181.66



VITRINAS MARCO

- Serie de vitrinas de 30 mm de espesor, construidas con perfilera de aluminio extrusionado, anodizado o lacado al horno. Fijación mural.
- Puerta batiente reversible con junta de estanqueidad de elastómero, con cerradura de "seguridad" con 2 llaves y acristalamiento sintético con Plexichocs® de 4 mm de espesor.
- Fondo en chapa galvanizada lacado blanco, con dorsal pintado color gris claro (RAL 9002).
- Imanes VITINCOM® incluidos (1 por A4).
- Formatos de 75 x 105 cm (9 x A4) y de 75 x 75 cm (6 x A4).
- Colores de carta RAL.

OPCIONES A CONSULTAR:

- Fijación sobre postes.
- Accesorios disponibles:
 - Postes 60 x 40 mm.
 - Bandas señaléticas.
 - Kits de iluminación LED.
 - Imanes suplementarios.
 - OTRAS MEDIDAS.



VITRINA EXTERIOR ALUMINIO ANODIZADO 75 X 75 CM

Con capacidad para seis A4.

1220182.85	Dimensión interior: 65,3 x 65,3 cm
------------	---------------------------------------

VITRINA EXTERIOR ALUMINIO PINTADO 105 X 75 CM

Con capacidad para nueve A4.

1220183.05	Dimensión interior: 95,3 x 65,3 cm
------------	---------------------------------------



PRESENTACIÓN VITRINA SOBRE POSTES

COLORES

ANODIZADO PLATA	RAL 3004	RAL 6005
RAL 5010	RAL 8017	RAL 9005

SI NECESITAS OTRAS OPCIONES O MEDIDAS, CONSÚLTANOS



PRESENTACIÓN VITRINA DOBLE SOBRE POSTES

VITRINA EXTERIOR ALUMINIO PINTADO 75 X 75 CM

Con capacidad para seis A4.

1220184.25	Dimensión interior: 65,3 x 65,3 cm
------------	---------------------------------------

VITRINA EXTERIOR ALUMINIO ANODIZADO 105 X 75 CM

Con capacidad para nueve A4.

1220185.44	Dimensión interior: 95,3 x 65,3 cm
------------	---------------------------------------



PRESENTACIÓN VITRINA SOBRE PARED



ÍNDICE GENERAL

ARTÍCULO	PÁGINA	ARTÍCULO	PÁGINA
A -----			
Accesorios de higiene	86	Cocina	106
Alimentación infantil.....	88-89-90-91	Cojín cambiador curvo.....	84
Andador.....	68	Cojines	70-71
Aparca bicicletas.....	153	Colchón de cuna antiahogo	65
Archivadores	126	Colchón de cuna espuma	65
Arenero kami	145	Columpios	141
Armario para portátiles	109	Columpios adaptados	141
Armarios con baldas.....	37	Conjuntos de juego	146-147-148-149
Armarios con casilleros.....	38-39	Contenedor de pañales.....	87
Armarios con gavetas	43-44	Contenedores.....	45-51
Armarios con puertas.....	40-41-42	Contenedores de libros.....	51
Armarios de despachos.....	124-125	Cubertero mueble comedor	32
Armarios de limpieza.....	119	Cubetas para muebles.....	45
Armarios decorados	35-36	Cubo de juego individual.....	73
Armarios metálicos	126	Cubo de los descubrimientos	73
Arque espacio bebé	63	Cubo sanitario con pedal.....	87
Aulas sensoriales	74-75	Cuerda de transporte.....	100
B -----			
Baberos.....	90	Cuna de evacuación	64
Balancines	139-140	Cuna litera	64
Baldas	49	Cunas de madera.....	64
Bancadas.....	130	D -----	
Bancos	130	Decoración de aulas	80-81-82-83
Bancos de exterior.....	152-153	Diaper contenedor de pañales.....	87
Bancos de trabajo	110	Dispensador papel higiénico	86
Bancos gimnasio.....	118	Dosificador de jabón	86
Bancos taller.....	110	E -----	
Bancos vestuario	118	Edredón de cuna	65
Bandeja de arena	75	Elefante de manipulación.....	73
Bandeja departamentos	89	Escalera cambiador	84
Bandejas color	89	Escalera con tobogán	63
Barras estabilizadora	72	Escurridor	91
Barras para espejo	72	Espacio bebé.....	63
Barrera de seguridad	99	Espejo inclinado aseos	87
Base transporte hamacas	66	Espejos	72
Baldosas de seguridad	150	Estantería para vasos	88
Biberonía mueble a medida.....	91	Estanterías biblioteca	60
Bibliotecas estanterías	60	Estanterías infantiles.....	52-53-55-57
Biombos	133	Estanterías metálicas.....	119
Bloques arco iris.....	75	Estantes de pared	49
Bloques de colores	75	Esterilizador de biberones.....	91
Buck con ruedas	121	Estructura gigante.....	137
Bumbo sillón con bandeja	68	Expositores infantiles de libros	52-53
C -----			
Caballetes pintura	103	F -----	
Cabaña refugio.....	144	Figuras de muelle	139
Calienta biberones.....	91	Formas con luz	74
Cama apilable	66	G -----	
Cambiador cojin curvo.....	84	Gavetas para muebles	45
Cambiador de pared	85	Gimnasio tobogán doble	137
Cambiadores.....	84	Gimnasio 8 en 1	138
Campanas de gases.....	113	H -----	
Carros para disfraces	105	Hamaca apilable	66
Carro bajo	107	Hamaca colgante	71
Carro cartulineró	103	Hamaquitas bebé	67
Carro guarda juegos	107	Hernani espacio bebé	63
Carro plástica.....	103	J -----	
Carros para libros.....	54	Jardineras	132
Carros portabandejas	89	Jarras.....	89
Cartulineró.....	103	Juegos de exterior	137-149
Cascada.....	75	L -----	
Casitas de exterior.....	144-145	La gruta.....	144
Cenicero	131	Laboratorio mobiliario.....	110-111-112-113
Cepillo limpia biberones	91	Limpieza armarios.....	119
Cesto para lavavajillas	91	M -----	
Chichonera	65	Manipano.....	73
Cinta antideslizante	98	Mantas cama apilable.....	66
Coche mini	145	Massana espacio bebé.....	63
		Mesa de juegos	104
		Mesa de luz	74
		Mesa multiactividades.....	103-104
		Mesa sala de espera	127-128

ÍNDICE GENERAL

ARTÍCULO	PÁGINA	ARTÍCULO	PÁGINA
Mesas abatibles infantil.....	12	R -----	
Mesas aulas de infantil.....	5-6-7-8-9	Rainbow	145
Mesas comedor infantil.....	12	Recambios dispensadores	86
Mesas comedor primaria/secundaria.....	32-33	Recepción.....	129
Mesas con contenedores.....	104	Recintos infantiles	76
Mesas de informática	108-109	Recorrido motriz.....	138
Mesas de laboratorio	111	Revistero de pared.....	61
Mesas de profesor	22-23-121-122-123	Rincón de la calma mobiliario.....	70-71
Mesa de profesor laboratorio/tecnología..	112	Rocódromo de aventuras.....	137
Mesas de reunión.....	123	S -----	
Mesas despachos.....	121	Sábana bajera	66
Mesas modulares	24	Sábana saco.....	66
Mesas para bibliotecas.....	61	Sábana de cuna.....	65
Mesas para ordenador.....	108-109	Sala de actividades	77
Mesas sala profesores.....	121-122	Salas de dirección.....	123-124
Mesas tecnología	110	Salas de espera	127-128
Mesas usos múltiples	24-25	Salas de profesores	122-123-124-125
Mini igloo.....	145	Salas de reunión	123
Mobiliario de lactantes	73	Sangenic contenedor de pañales	87
Mobiliario zonas de paso	129-130	Seca dibujos	103
Módulos de agua laboratorio.....	113	Seca manos.....	86
Módulos foam	51-58-59	Seguridad accesorios	93 a 99
Mostrador recepción.....	129	Seguro usos múltiples.....	99
Mueble cambiador a medida	84	Separadores.....	134
Mueble casillero.....	85	Silla colgante	71
Mueble disfraces.....	105	Silla con ruedas educadoras infantil "mia" ..	29
Mueble para cartulinas.....	103	Sillas aulas de infantil	10-11
Mueble para colchonetas.....	107	Sillas con pala.....	30-31
Mueble para tv	106	Sillas confidente	28-29
Mueble para zapatos.....	106	Sillas laboratorio	112
Mueble primeros pasos	73	Sillas primaria y secundaria.....	26-27
Muelles balancín.....	139	Sillas ruedas	28-29
O -----		Sillas usos múltiples	28-29
Orinal.....	87	Sillón bebé	68
P -----		Sillón tapizado sala de espera.....	127-128
Pañales mueble con casillas	85	Sillones foam	51-58-59
Panel de luz	74	Sillón de lactancia.....	90
Panel para herramientas.....	110	Suelos de exterior.....	150
Paneles de anuncios.....	155	T -----	
Papelera sanitaria.....	87	Tableros manipulación.....	72
Papeleras	131	Taburetes laboratorio	112
Papeleras de exterior	152	Taquillas infantiles.....	114-115
Paragüeros.....	131	Taquillas melamina	116
Parque de lactantes	63	Taquillas metálicas	117
Pavimento continuo	151	Teatro	105
Pavimento de caucho.....	150-151	Tecnología mobiliario.....	110
Perchas con casilleros.....	46-47	Tienda con luz	74
Perchas de pared	48	Toallitas húmedas.....	87
Perchas gimnasio y vestuarios.....	118	Toboganes	142-143
Perchero de pie.....	132	Tope de ventanas	100
Percheros metálicos.....	132	Tren de madera exterior	145
Plantillas de letras.....	75	Trona infantil community.....	68
Plantillas de números	75	Trona madera chiqui	68
Porta vasos	88	Tronas	67
Portarrollos papel higiénico	86	Tronas multiples	69
Protección cantoneras.....	93-94	V -----	
Protección columnas	96	Vajilla policarbonato	88-89
Protección dedos	93	Vajilla polipropileno	88
Protección enchufes	100	Vallados	150
Protección escaleras	98	Vallas tela screen.....	76
Protección puertas.....	93-99	Vallas y recintos.....	77-78-79
Protección radiadores.....	95-96	Vinilos decorativos	80-81-82-83
Protección suelos y paredes.....	97-98	Vitrinas aluminio exterior	155
Protección ventanas	100	Vitrinas de laboratorio	113
Protectores de colchón	65	Vitrinas temáticas exterior	154
Protectores de cuna.....	65	Z -----	
Puerta de seguridad	99	Zapatero.....	106
Puffs.....	70	Zonas de paso mobiliario.....	129
Pupitres participativos.....	15-16-17		
Pupitres primaria y secundaria.....	18-19-20-21		



Materiales Educativos desde 1944

CÓMO REALIZAR LOS PEDIDOS



EN NUESTRO ESTABLECIMIENTO:

UDE / Abacus
C/ San Miguel, nº 14
50001 ZARAGOZA



INTERNET:
www.ude.es



CORREO ELECTRÓNICO:
pedidos@ude.es



TELÉFONO Y FAX:
Tel. 976 22 02 76
Fax. 976 22 02 82

Contacten con nosotros para realizar los pedidos, aclarar dudas y atender sugerencias y demandas.

Pueden utilizar la hoja de pedido adjunta. Sin olvidarse de poner claramente en todos los pedidos la dirección a la que hay que enviar la mercancía, el nombre de la persona responsable del pedido y un teléfono de contacto.

DISPONIBILIDAD, DEVOLUCIONES Y GARANTÍA

Devoluciones:

Si reciben algún artículo defectuoso o equivocado podrán hacer la devolución:

- Comunicándolo al Tel. 976 22 02 76
- Haciendo la devolución antes de 10 días posteriores a la recepción de la mercancía con el embalaje original.

Disponibilidad:

Dada la cantidad de opciones en colores, tallas y medidas, que tienen los artículos de este catálogo, les tendremos puntualmente informados en los diferentes plazos de entrega, tanto al realizar un pedido como en todos los presupuestos.

Garantía:

Todos los productos suministrados por Ude/Abacus Cooperativa disponen de la correspondiente garantía marcada por el fabricante o conforme a la ley vigente relativa a defectos de fabricación.

ENTREGA Y TRANSPORTE

PORTES GRATUITOS A PARTIR DE 600€ (Excluido equipamiento de exteriores, consultar).

Los pedidos inferiores a esta cantidad llevarán un incremento de 60 €. En cada caso podemos valorar los gastos de transporte y montaje en su centro.

CONDICIONES Y FORMA DE PAGO*

VENCIMIENTO:

Las facturas serán abonadas a los 30 días de su fecha.

DOMICILIACIÓN BANCARIA: Solicitar documento SEPA a: oficina@ude.es
(Sin documento SEPA no podremos domiciliar su recibo).

TRANSFERENCIA:

Número c/c: ES14 2085 8428 1003 30007440 (Ibercaja)

CHEQUE NOMINATIVO: A nombre de PRODUCTOS Y MEDIOS PARA LA EDUCACION S.L. (PYMESL)

[*] Pueden establecerse otras condiciones para pedidos especiales.

- Los muebles hechos a medida se abonarán por adelantado el 50%
- Hay que devolver firmados todos los pedidos y/o presupuestos para ponerlos en marcha.

PRECIOS

Se encuentran en tarifa adjunta, si no la tiene, puede solicitarla a su comercial, por mail o descargarla de nuestra **web: www.ude.es**, donde encontrará los precios actualizados.

Hoja de pedido



Material Educativo desde 1944

ZARAGOZA

C/ San Miguel, Nº14,
50001 Zaragoza
Tel. 976 22 02 76
Fax. 976 22 02 82
E-mail: pedidos@ude.es
Internet: www.ude.es

Código Cliente:	Referencia:	Fecha del pedido:
Nombre:	Si la dirección de envío es diferente:	
N.I.F.	Nombre:	
Calle:	Nº:	Calle: Nº:
Población:	Población:	
Código Postal:	Teléfono:	Código Postal: Teléfono:
Persona que hace el pedido:		
Fax Escuela Nº:		Fax Externo Nº:
E-mail:		
Observaciones:		

Cantidad	Descripción	P. Unitario	Precio Total
 Color laminado: Color estructura: Talla:		
 Color laminado: Color estructura: Talla:		
 Color laminado: Color estructura: Talla:		
 Color laminado: Color estructura: Talla:		
 Color laminado: Color estructura: Talla:		
 Color laminado: Color estructura: Talla:		
 Color laminado: Color estructura: Talla:		
 Color laminado: Color estructura: Talla:		
 Color laminado: Color estructura: Talla:		
 Color laminado: Color estructura: Talla:		
 Color laminado: Color estructura: Talla:		
 Color laminado: Color estructura: Talla:		
 Color laminado: Color estructura: Talla:		
 Color laminado: Color estructura: Talla:		
 Color laminado: Color estructura: Talla:		
 Color laminado: Color estructura: Talla:		
 Color laminado: Color estructura: Talla:		
 Color laminado: Color estructura: Talla:		
 Color laminado: Color estructura: Talla:		

Subtotal:

--



Abacus ●●●



Materiales Educativos desde 1944

ASESORAMIENTO PERSONALIZADO CON LOS MEJORES ESPECIALISTAS





Materiales Educativos desde 1944

Abacus ●●●

UDE
San Miguel, 14
Tel. 976 22 02 76 / Fax. 976 22 02 82
50001 Zaragoza
pedidos@ude.es
www.ude.es

Impreso en papel certificado



1220247.55